
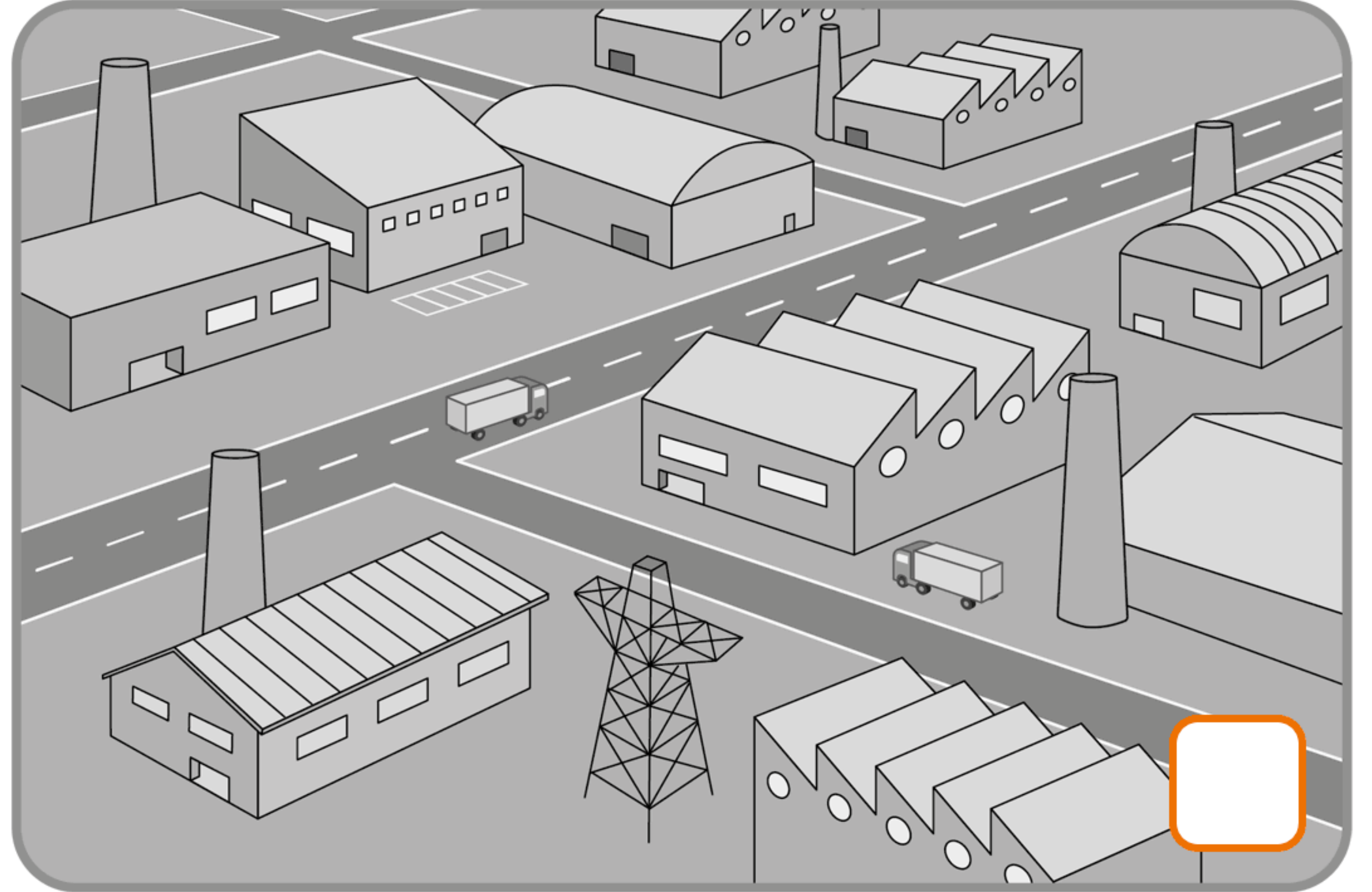



LA CITTÀ

■ Osserva i disegni e scrivi il numero del testo a cui si riferiscono.



- 1 Il **centro storico** è l'area più antica della città, dove si sono stabiliti i primi abitanti. Si chiama "centro" perché successivamente la città si è ingrandita intorno a esso, che è rimasto il cuore della città.
- 2 Attorno ai centri storici sono nati i **quartieri residenziali** che sono costituiti da case, palazzi e altri edifici che offrono diversi servizi agli abitanti: scuole, negozi, banche, luoghi di culto, uffici, ospedali e parchi.
- 3 La parte della città più lontana dal centro storico è la **periferia**, composta da condomini moderni, supermercati, centri commerciali, cinema, impianti sportivi come stadi, piscine e palazzetti dello sport.
- 4 All'estrema periferia si trova l'**area industriale**, una zona nata per ospitare ampi spazi destinati ad aziende, capannoni e industrie collegate a strade, autostrade, stazioni ferroviarie e aeroporti.

LE FUNZIONI DELLA CITTÀ

 Nel riquadro che segue sono riportati i nomi di diversi spazi ed edifici della città. Completa la tabella inserendo ognuno di essi nella giusta colonna in base alla funzione che svolge.

- scuole • negozi • ospedali • comune • supermercati • stadi • musei

prefettura • magazzini • università • appartamenti • farmacie

centri commerciali • case • imprese • cliniche • cinema • tribunali

condomini • fabbriche • palazzetti dello sport • laboratori artigianali

veterinari • parchi • caserme • biblioteche • villette • mercati

FUNZIONE RESIDENZIALE	FUNZIONE POLITICO-AMMINISTRATIVA	FUNZIONE SANITARIA

FUNZIONE CULTURALE	FUNZIONE COMMERCIALE	FUNZIONE RICREATIVA	FUNZIONE PRODUTTIVA

VIVERE IN CITTÀ

- Leggi il testo e poi completa la tabella con i vantaggi e gli svantaggi del vivere in città.

Vivere in città offre moltissime opportunità, ma presenta anche alcune sfide che è importante conoscere per capire come cambia la vita dell'uomo in base all'ambiente in cui si trova.

Il beneficio principale risiede nella grande ricchezza di **servizi** che si trovano a breve distanza l'uno dall'altro. Inoltre, le **vie di comunicazione** sono molto sviluppate: grazie a esse ci si può spostare rapidamente da un posto all'altro.

D'altra parte, la forte concentrazione di persone e attività porta con sé alcuni aspetti negativi, primo fra tutti l'**inquinamento**. Le emissioni delle auto e degli impianti di riscaldamento rendono l'aria meno pura rispetto alla campagna o alla montagna. Un altro problema comune è il **traffico**, che causa rumore costante e lunghe attese, rendendo l'ambiente più caotico e stressante.

I beni di prima necessità hanno **costi più elevati**, ma sotto il profilo economico, la città è un enorme **motore di opportunità**, poiché ospita industrie, laboratori artigianali, uffici e grandi centri commerciali, offrendo una varietà di lavori che in campagna non esistono. C'è da considerare anche il fattore della **densità abitativa**: vivere vicini a migliaia di altre persone significa dover rispettare regole di convivenza molto rigide e accettare spazi abitativi spesso ridotti.

Infine, la città è un **luogo di incontro** dove convivono persone provenienti da paesi lontani, offrendo la possibilità di conoscere culture e tradizioni differenti che arricchiscono la nostra esperienza personale.

VANTAGGI	SVANTAGGI
.....
.....
.....
.....