

# Le linee

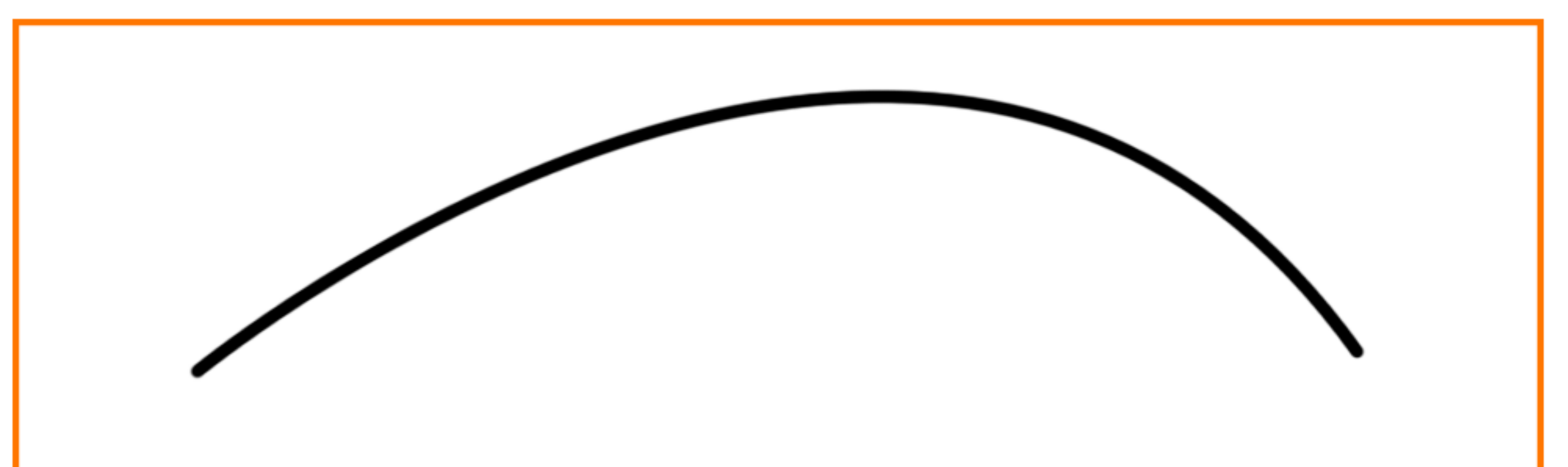
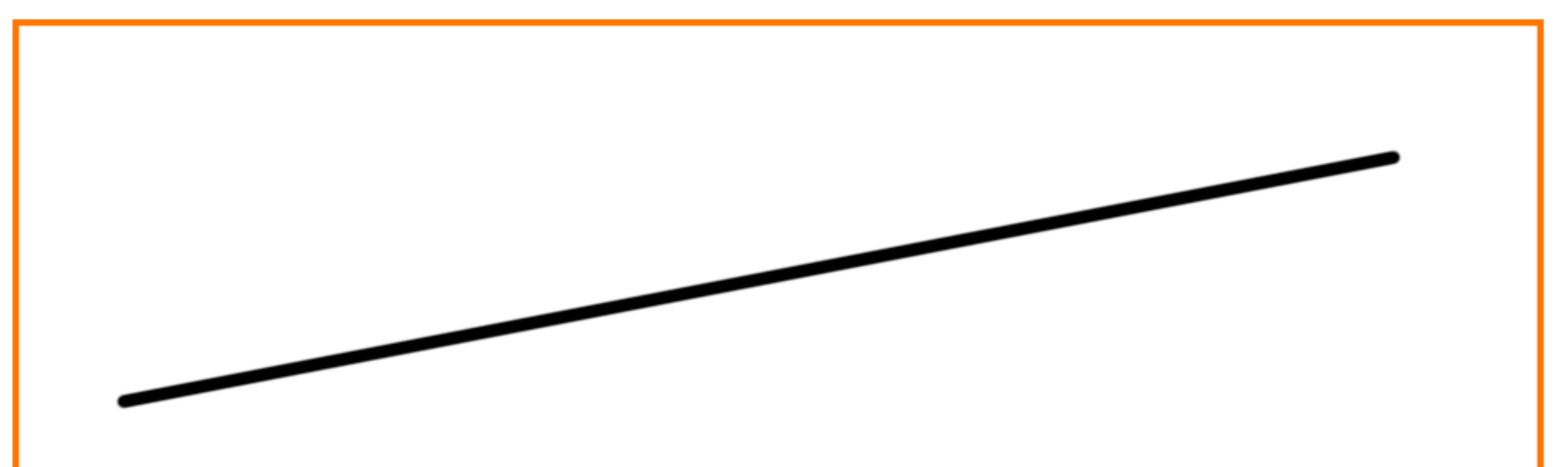
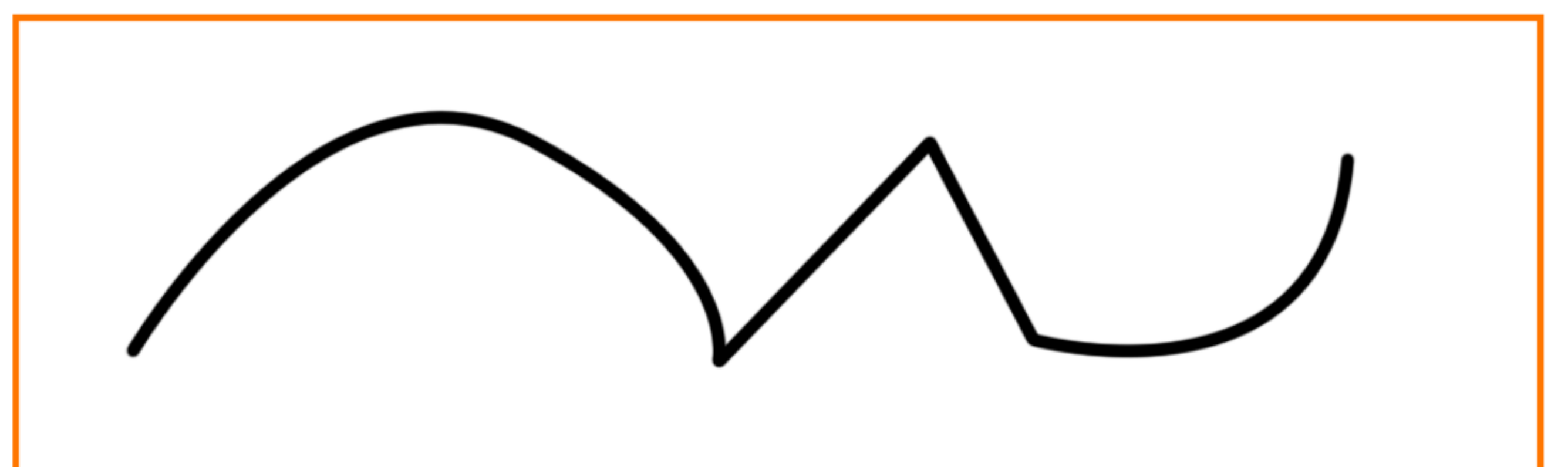

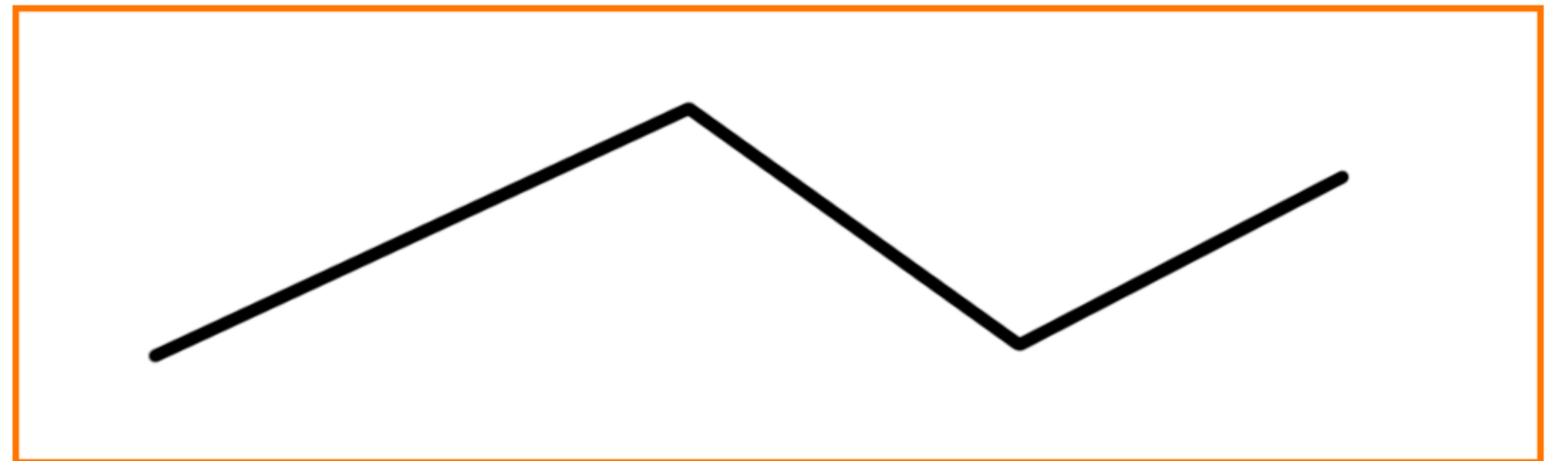
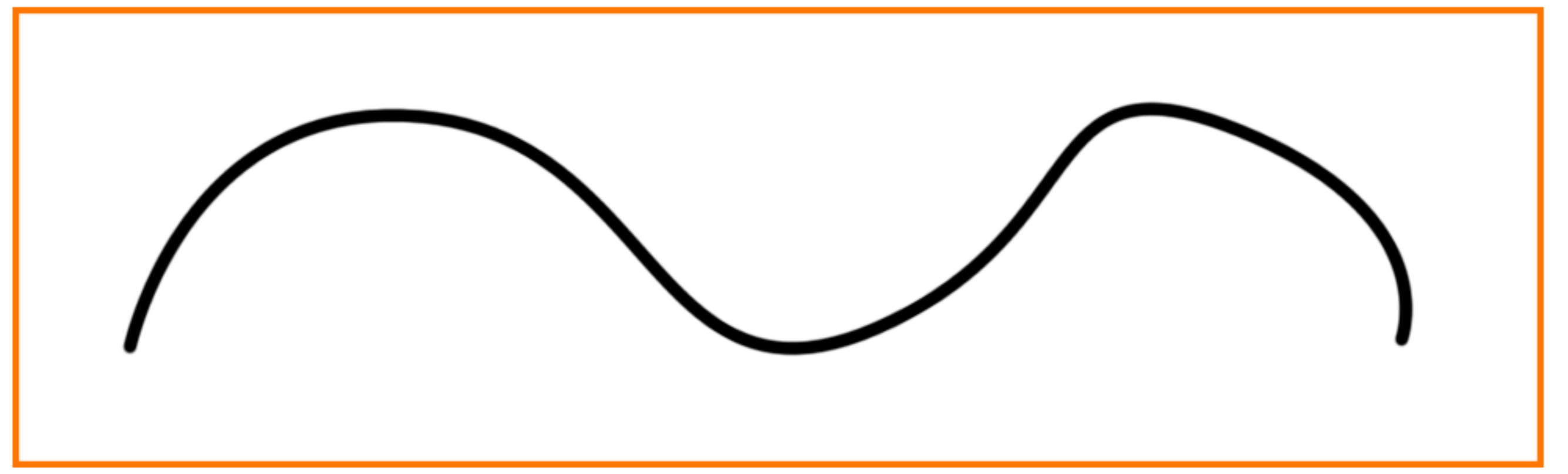
- Collega ogni linea al cartellino con la definizione corretta.

LINEA RETTA

LINEA CURVA

LINEA SPEZZATA

LINEA MISTA






# Le linee

• Colora le linee come indicato:

- **linea spezzata**: colora di **rosso** se aperta, di **arancione** se chiusa;
- **linea curva**: colora di **blu** se aperta, di **azzurro** se chiusa;
- **linea mista**: colora di **verde** se aperta, di **giallo** se chiusa.



# Le linee

- Collega i punti A e B con il tipo di linea indicato.

A •

• B

Linea curva semplice

A •

• B

Linea spezzata intrecciata

A •

• B

Linea mista semplice

A •

• B

Linea curva intrecciata

A •

• B

Linea spezzata semplice

A •

• B

Linea mista intrecciata



# Le linee

- Disegna in ogni riquadro il tipo di linea indicato.

Linea mista aperta semplice

Linea curva chiusa intrecciata

Linea spezzata aperta intrecciata

Linea mista aperta intrecciata


Linea curva chiusa semplice

Linea spezzata chiusa intrecciata

# Le linee

• Colora la seguente linea chiusa come indicato:

- colora di **rosso** il confine;
- colora di **blu** la regione interna;
- colora di **verde** la regione esterna.



# Le linee

- Completa la tabella mettendo una X nelle giuste colonne.

Linea	Spezzata	Curva	Mista	Aperta	Chiusa	Semplice	Intrecciata
