




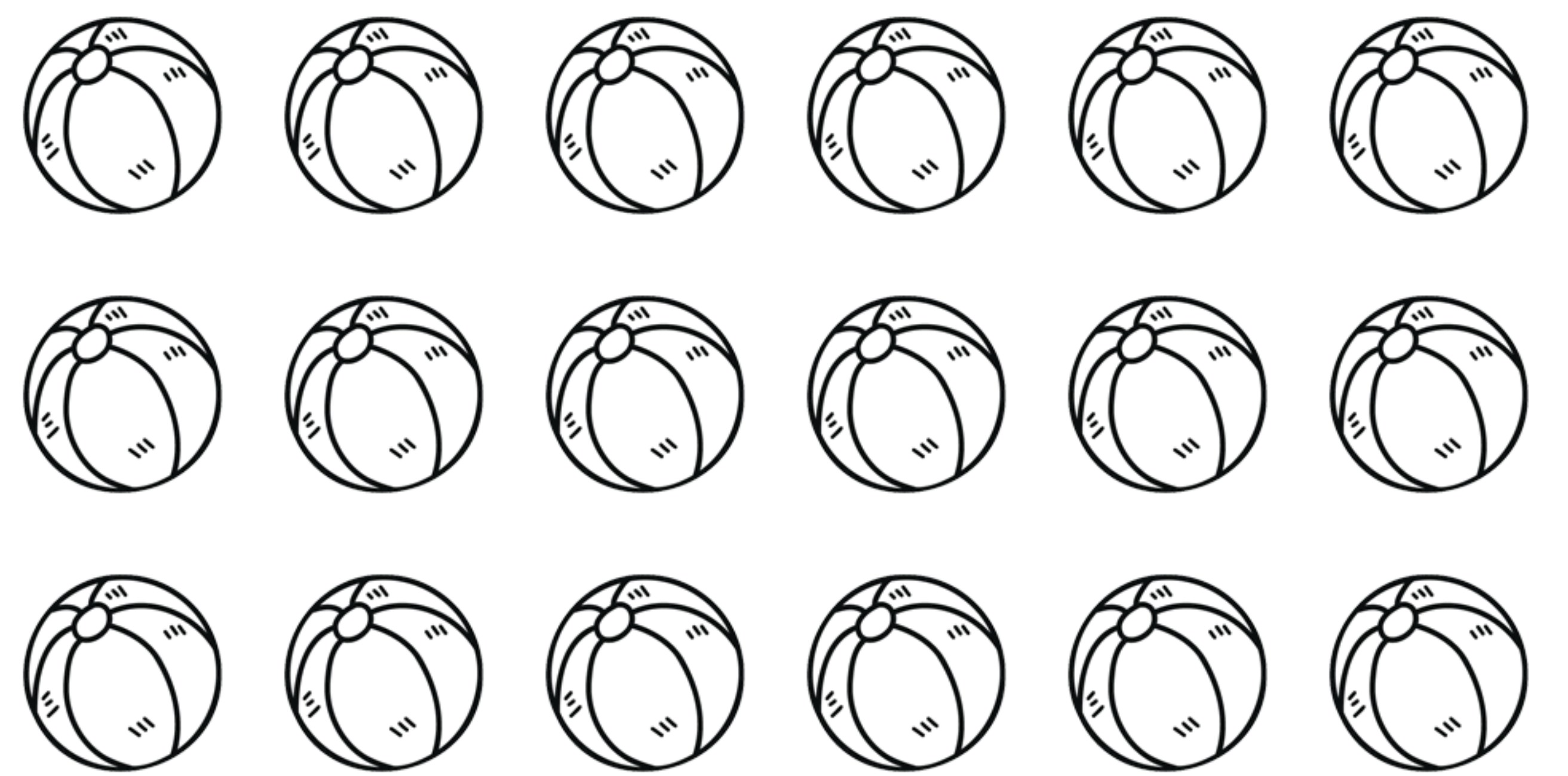





PARI E DISPARI

■ Raggruppa per 2. Poi conta, scrivi il numero e indica con una **X** se è pari o dispari.

☐ pari☐ dispari☐ pari☐ dispari☐ pari☐ dispari☐ pari☐ dispari☐ pari☐ dispari☐ pari☐ dispari

PARI E DISPARI

Colora di blu i palloncini con i numeri pari e di rosso quelli con i numeri dispari.



Colora i numeri pari di verde e i numeri dispari di giallo. Poi rispondi.

1	2	3	4	5	6	7	8	9	10
11	12	13	14	15	16	17	18	19	20
21	22	23	24	25	26	27	28	29	30
31	32	33	34	35	36	37	38	39	40
41	42	43	44	45	46	47	48	49	50

- Che cosa noti?
- Con quali cifre terminano i numeri pari?
- Con quali cifre terminano i numeri dispari?

PARI E DISPARI

Colora di rosso solo le caselle con i numeri dispari e scopri che cosa appare.

42	110	14	60	124	86	28	90	22	146	68	100	56	38	70
98	17	111	83	88	13	46	19	27	191	92	21	57	95	16
194	49	48	26	94	47	58	39	12	75	74	89	84	129	148
160	35	32	36	176	167	82	153	11	29	50	39	18	177	190
136	127	88	102	122	43	144	63	76	81	188	67	66	23	44
34	51	69	185	54	79	134	99	92	173	20	55	47	199	86
78	96	16	118	170	88	150	40	106	64	130	52	72	24	10

Scrivi i numeri pari da 60 a 86.

.....

.....

Scrivi i numeri dispari da 87 a 113.

.....

.....

Completa le frasi con **pari** oppure **dispari**.

- Il successivo di un numero dispari è un numero
- Se aggiungi 2 a un numero dispari ottieni un numero
- Se sottrai 1 a un numero pari ottieni un numero