

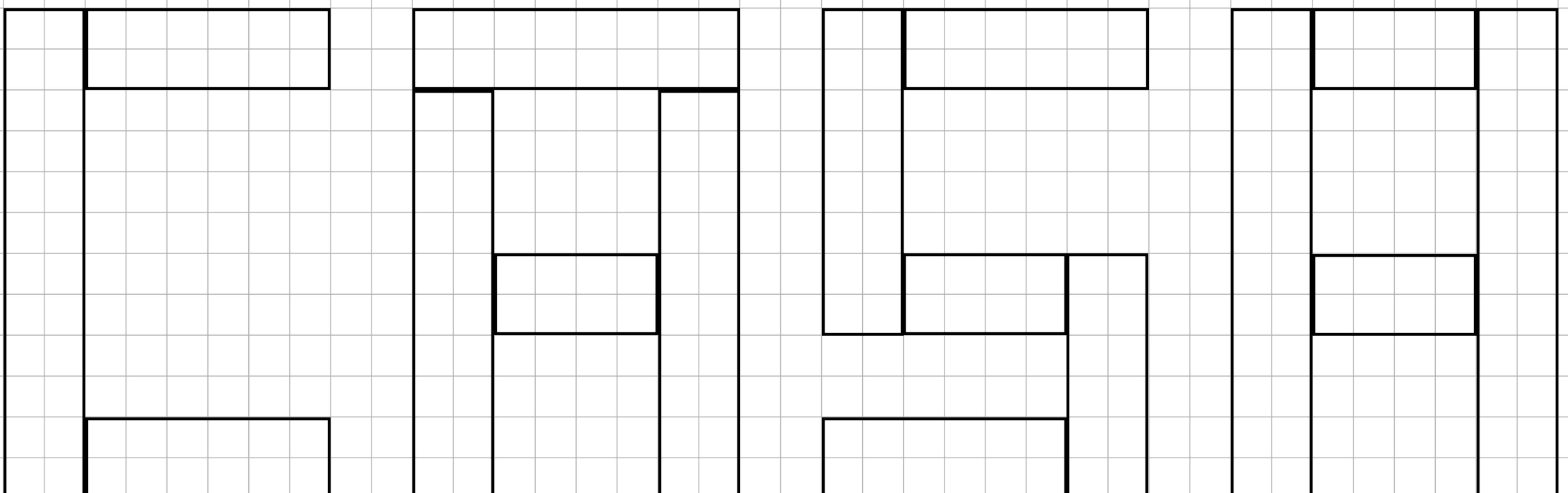
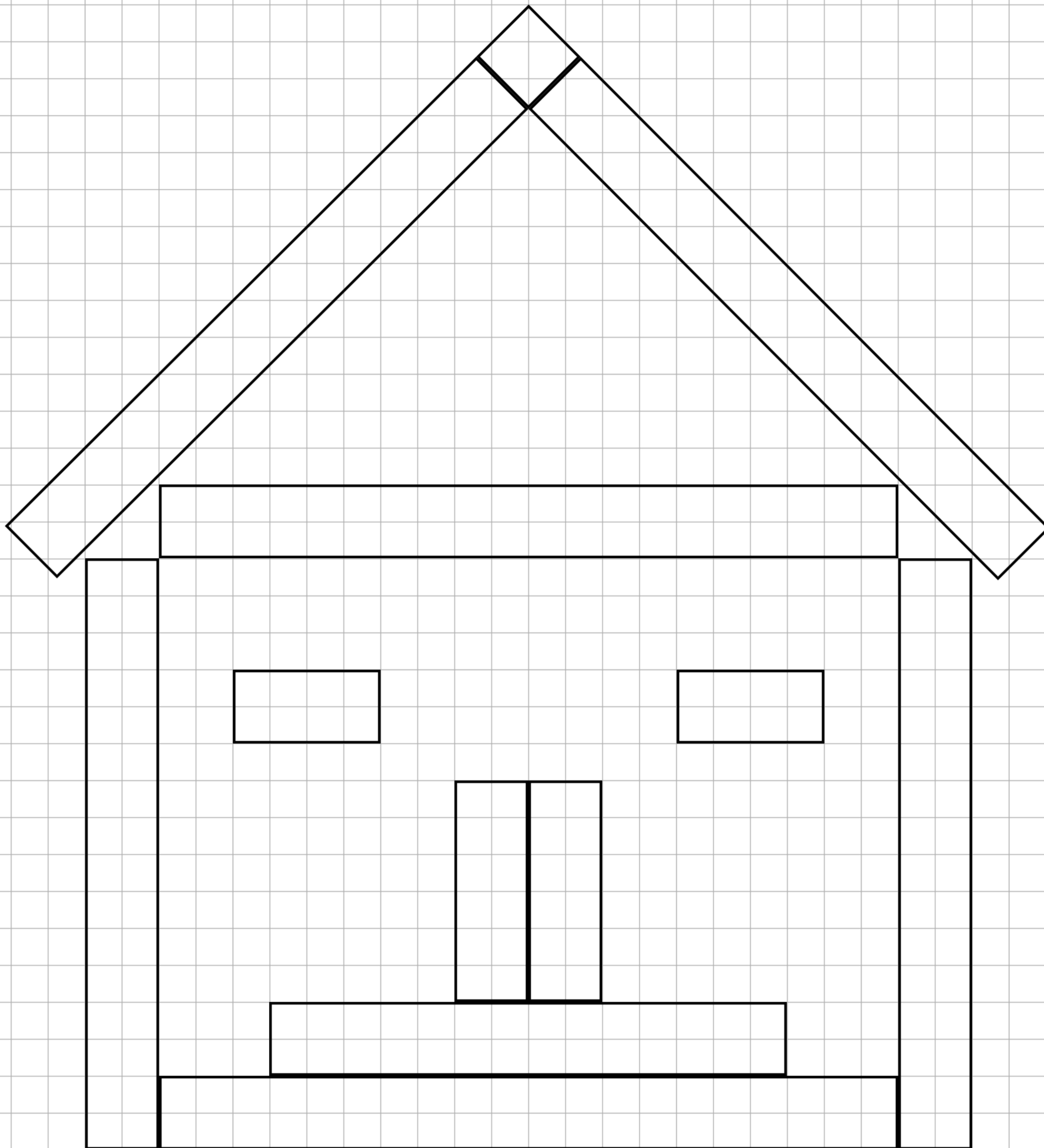
Schede didattiche con i regoli

- Colora con i colori dei regoli e scrivi il numero corrispondente.

1	→	<input type="text"/>
...	→	<input type="text"/>
...	→	<input type="text"/>
...	→	<input type="text"/>
...	→	<input type="text"/>
...	→	<input type="text"/>
...	→	<input type="text"/>
...	→	<input type="text"/>
...	→	<input type="text"/>
...	→	<input type="text"/>


Schede didattiche con i regoli

- Colora con i colori dei regoli. Per non sbagliare posa sulla regione da colorare il regolo che la ricopre esattamente.



Schede didattiche con i regoli

- Disegna il regolo che corrisponde al numero indicato come mostrato nel primo esempio.

4 → 

7 →

3 →

6 →

9 →

2 →

5 →


10 →

1 →

8 →

Schede didattiche con i regoli

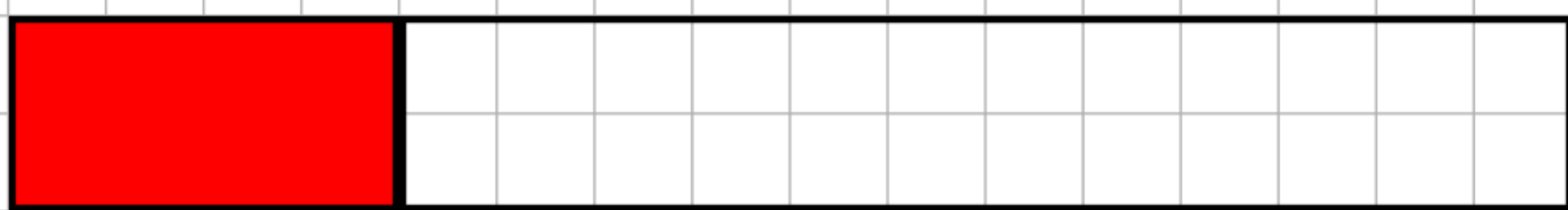
- Trova il regolo mancante, coloralo e completa l'addizione.




→ $3 + 4 = 7$



→ $5 + \dots =$



→ $2 + \dots =$



→ $6 + \dots =$



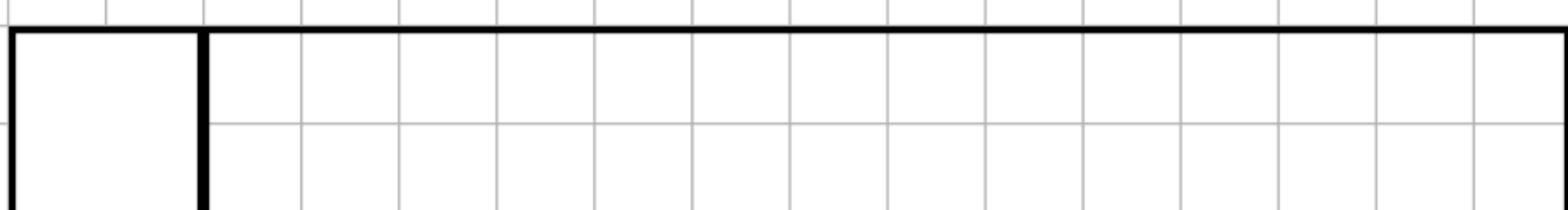
→ $9 + \dots =$




→ $7 + \dots =$



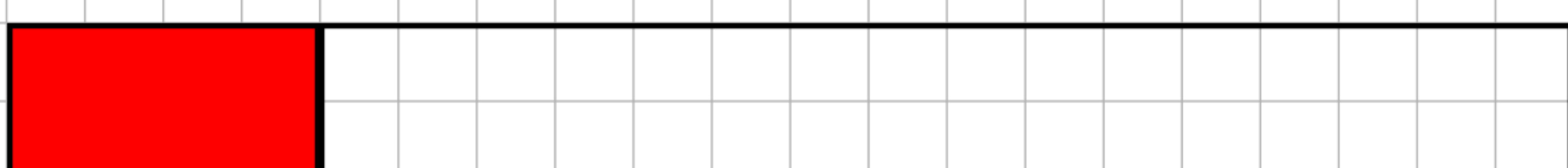
→ $8 + \dots =$



→ $1 + \dots =$




→ $4 + \dots =$



→ $2 + \dots =$



→ $3 + \dots =$



→ $5 + \dots =$

Schede didattiche con i regoli

- Disegna e colora i regoli dell'addizione ed inserisci il risultato.

$2 + 3 = 5$



$1 + 4 =$



$6 + 2 =$



$4 + 4 =$



$6 + 3 =$



$2 + 5 =$



$7 + 1 =$



$3 + 7 =$



$9 + 1 =$



$2 + 8 =$



$6 + 4 =$




$5 + 3 =$



Schede didattiche con i regoli

- Osserva i regoli, colorali e scrivi l'addizione rappresentata.



→ $3 + 5 = 8$

