

Elisa Pasquali

A CIASCUNO IL SUO...

NOMI



QUADERNO OPERATIVO
CON SCHEDE SU TRE LIVELLI

EDIZIONE AD ALTA LEGGIBILITÀ
PER ALUNNI CON DISLESSIA

schedario BES

A CIASCUNO IL SUO...

PRESENTAZIONE

Queste schede sono state pensate per alunni con **BES**, cioè studenti che, in modo temporaneo o permanente, presentano difficoltà nell'apprendimento e necessitano di strategie didattiche personalizzate per partecipare pienamente alle attività scolastiche. In questa categoria rientrano studenti con disabilità, con disturbi specifici dell'apprendimento (**DSA**) o con situazioni di svantaggio linguistico, culturale o socio-economico. Proprio per l'impossibilità di delineare un profilo unico, queste attività sono organizzate in tre livelli di difficoltà, così da favorire l'apprendimento graduale dei contenuti proposti, sviluppando competenze via via più complesse e sicurezza nell'uso della lingua. Nel progettarle si è perciò tenuto conto della molteplicità di criticità che è possibile trovare all'interno delle classi, con la finalità che queste schede possano essere fruibili da una vasta platea di studenti, favorendo la partecipazione di tutti e fungendo così da supporto agli insegnanti stessi.

L'obiettivo è quello di accompagnare gli alunni da attività intuitive fino alla produzione consapevole delle strutture grammaticali, rispettando i diversi ritmi di apprendimento: passando gradualmente dal riconoscimento alla produzione linguistica, l'esercizio grammaticale diventa, infatti, più attivo e motivante.

Il font utilizzato in tutte le schede è **Opendyslexic**, per rendere più fruibili le attività anche ad alunni con disturbi di apprendimento.

La scelta di scrivere consegne e testi in maiuscolo proviene dalla considerazione che questa modalità possa rendere la lettura del testo più chiara e immediata.

Per rafforzare il principio dell'imparare divertendosi, alla fine del fascicolo, sono presenti dei Giochi, che permetteranno ai bambini di consolidare gli argomenti trattati, esercitandosi da soli o in piccoli gruppi. Si consiglia di stampare i materiali su cartoncino o di plastificarli.

Livello 1 - Associazione: primo approccio alla struttura grammaticale. Attività tipiche: collegare parole e immagini, abbinare frasi e regola, riconoscere la forma corretta. L'esercizio è quasi sempre avviato, per fornire un esempio. Obiettivo: familiarizzare con la struttura senza richiedere produzione.

Livello 2 - Comprensione: lo studente inizia a riflettere sulla regola grammaticale. Attività possibili: scegliere la forma corretta, completare frasi guidate, individuare l'errore. Obiettivo: sviluppare la consapevolezza grammaticale.

Livello 3 - Produzione: livello di difficoltà più alto. Attività: scrivere frasi autonome, trasformare frasi, produrre brevi testi, utilizzando la struttura studiata. Obiettivo: usare la grammatica in modo attivo e autonomo.

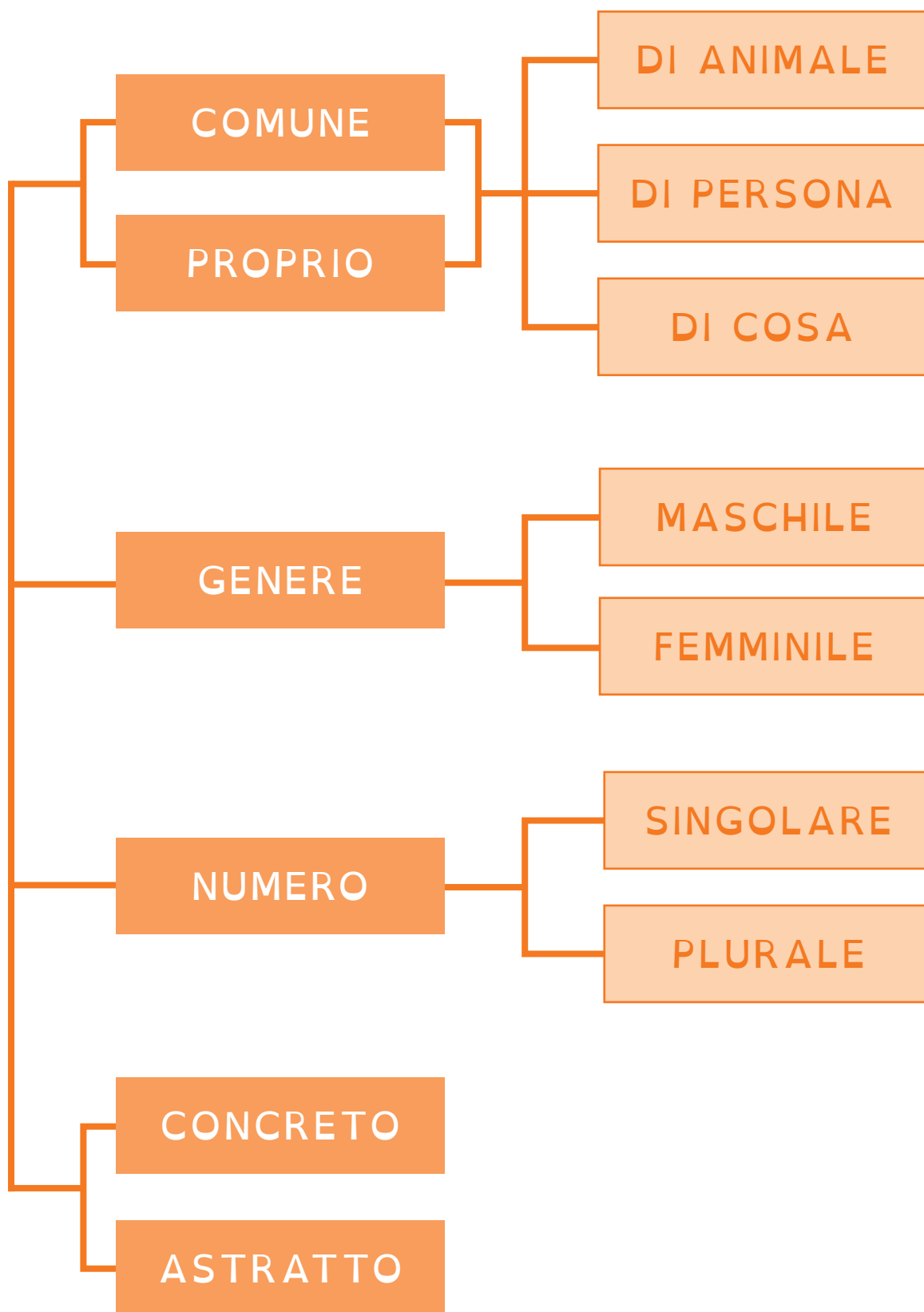
INDICE

IL NOME

| | | | | | |
|-----------|---------|-----|-----------|---------|-----|
| SCHEDA 1 | LIVELLO | ● | SCHEDA 20 | LIVELLO | ●●● |
| SCHEDA 2 | LIVELLO | ●● | SCHEDA 21 | LIVELLO | ● |
| SCHEDA 3 | LIVELLO | ●●● | SCHEDA 22 | LIVELLO | ●● |
| SCHEDA 4 | LIVELLO | ●●● | SCHEDA 23 | LIVELLO | ●●● |
| SCHEDA 5 | LIVELLO | ● | SCHEDA 24 | LIVELLO | ● |
| SCHEDA 6 | LIVELLO | ●● | SCHEDA 25 | LIVELLO | ●● |
| SCHEDA 7 | LIVELLO | ●●● | SCHEDA 26 | LIVELLO | ●●● |
| SCHEDA 8 | LIVELLO | ●●● | SCHEDA 27 | LIVELLO | ● |
| SCHEDA 9 | LIVELLO | ● | SCHEDA 28 | LIVELLO | ●● |
| SCHEDA 10 | LIVELLO | ●● | SCHEDA 29 | LIVELLO | ●● |
| SCHEDA 11 | LIVELLO | ●●● | SCHEDA 30 | LIVELLO | ●●● |
| SCHEDA 12 | LIVELLO | ● | SCHEDA 31 | LIVELLO | ●●● |
| SCHEDA 13 | LIVELLO | ●●● | SCHEDA 32 | LIVELLO | ●●● |
| SCHEDA 14 | LIVELLO | ● | SCHEDA 33 | LIVELLO | ●●● |
| SCHEDA 15 | LIVELLO | ●● | SCHEDA 34 | LIVELLO | ●●● |
| SCHEDA 16 | LIVELLO | ●●● | | | |
| SCHEDA 17 | LIVELLO | ● | | | |
| SCHEDA 18 | LIVELLO | ●● | | | |
| SCHEDA 19 | LIVELLO | ●●● | | | |

GIOCHI

IL NOME








- CERCHIA IN ROSSO LE IMMAGINI CHE RAPPRESENTANO NOMI COMUNI DI PERSONA, IN VERDE QUELLI DI ANIMALE E IN GIALLO QUELLI DI COSA.

Questa è una copia dimostrativa.

Tutti i nostri libri possono essere acquistati sul sito

© pianetabambini.it



- COLORA CON TRE COLORI DIVERSI

I NOMI COMUNI DI PERSONA ,

ANIMALE  E COSA 

Questa è una copia
dimostrativa.

Tutti i nostri libri possono
essere acquistati sul sito

© **pianetabambini.it**

AQUILA

AUTOMOBILE

DOTTORESSA

CASA

- SCRIVI 5 NOMI COMUNI DI PERSONA ,
- 5 NOMI COMUNI DI ANIMALE ,
- E 5 NOMI COMUNI DI COSA .

Questa è una copia
dimostrativa.

Tutti i nostri libri possono
essere acquistati sul sito

© [pianetabambini.it](https://www.pianetabambini.it)

- SCEGLI 2 NOMI DI PERSONA,
2 NOMI DI ANIMALE E 2 NOMI DI COSA,
POI INVENTA A VOCE DELLE FRASI.

- SCRIVI I NOMI AL POSTO GIUSTO E COMPLETA LE FRASI.

STRADA

NONNA

VIGILE

Questa è una copia dimostrativa.

Tutti i nostri libri possono essere acquistati sul sito

© pianetabambini.it

UNA E UNA

CAPPELLO

MAGO

CONIGLIO

CIRCO

IL DEL HA FATTO SPARIRE UN NEL





- CERCHIA CON TRE COLORI DIVERSI I NOMI COMUNI DI PERSONA, ANIMALE E COSA.

Questa è una copia dimostrativa.

Tutti i nostri libri possono essere acquistati sul sito

© pianetabambini.it





- COLORA CON TRE COLORI DIVERSI I NOMI COMUNI DI PERSONA , ANIMALE  E COSA .

Questa è una copia dimostrativa.

Tutti i nostri libri possono essere acquistati sul sito

© pianetabambini.it

DOCTORE

PITTORE

CUOCA

TIGRE

MAESTRA

- OSSERVA L'IMMAGINE E TROVA ALMENO 3 NOMI DI COSA, 3 NOMI DI PERSONA E 3 NOMI DI ANIMALE.

Questa è una copia dimostrativa.

Tutti i nostri libri possono essere acquistati sul sito

© pianetabambini.it

- CREA UNA TABELLA COME QUESTA SUL QUADERNO E SCRIVI I NOMI NELLA COLONNA GIUSTA.

| NOMI DI COSA | NOMI DI PERSONA | NOMI DI ANIMALI |
|--------------|-----------------|-----------------|
| | | |

- LEGGI IL RACCONTO. POI SOTTOLINEA:
 - IN ROSSO I 6 NOMI COMUNI DI PERSONA;
 - IN BLU I 7 NOMI COMUNI DI COSA;
 - IN VERDE I 4 NOMI COMUNI DI ANIMALE.

Questa è una copia
dimostrativa.

Tutti i nostri libri possono
essere acquistati sul sito

© **pianetabambini.it**

CON GIACOMO.

ANCHE IL GATTO GELSOMINO ASCOLTA

I RACCONTI DI GIULIA.




- TRACCIA IL PERCORSO GIUSTO PER OGNUNO.

Questa è una copia dimostrativa.

Tutti i nostri libri possono essere acquistati sul sito

© pianetabambini.it



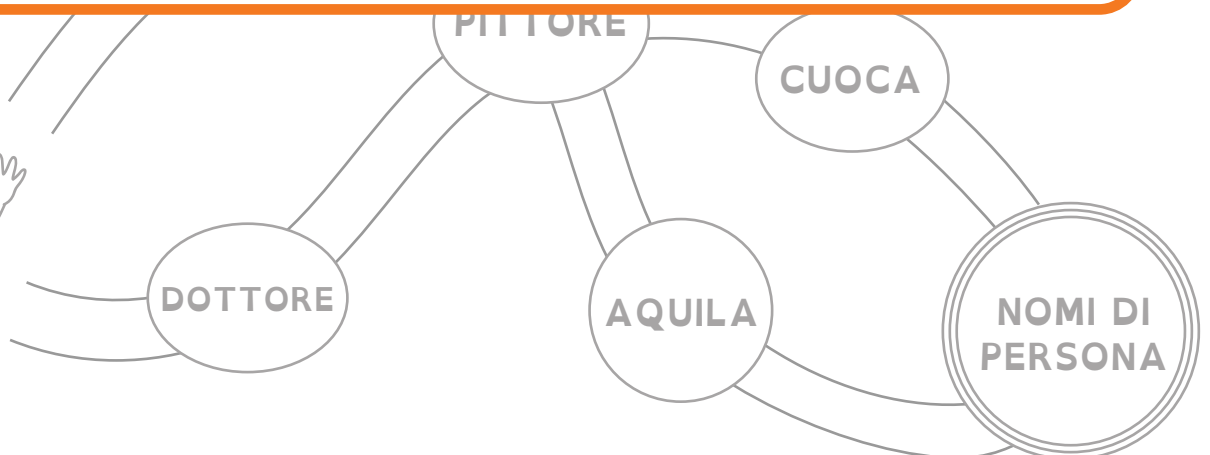


- TRACCIA IL PERCORSO GIUSTO PER OGNUNO.

Questa è una copia dimostrativa.

Tutti i nostri libri possono essere acquistati sul sito

© pianetabambini.it



I NOMI

• SCRIVI 3 NOMI DI ANIMALI  CHE...

VOLANO

SALTANO

NU

PU

Questa è una copia
dimostrativa.

Tutti i nostri libri possono
essere acquistati sul sito

© pianetabambini.it

• SCRIVI 3 NOMI DI PERSONE  CHE...




PORTANO LA DIVISA

.....

VENDONO QUALCOSA

.....

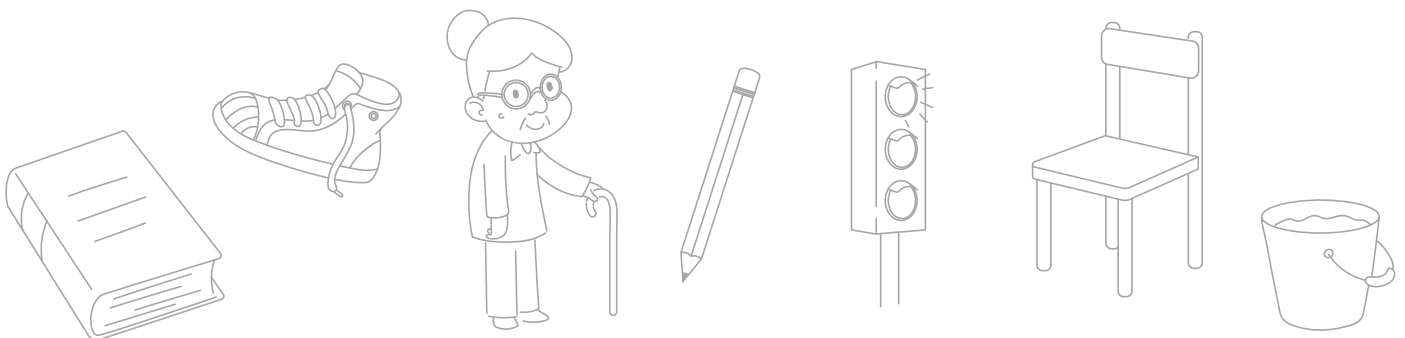


- CANCELLA L'INTRUSO, POI SCRIVI
O DISEGNA SE SONO NOMI DI PERSONA ,
DI ANIMALE  O DI COSA 

Questa è una copia
dimostrativa.

Tutti i nostri libri possono
essere acquistati sul sito

© pianetabambini.it



SONO NOMI DI

I NOMI

- CANCELLA L'INTRUSO E COMPLETA LE FRASI.

CANE

MAIALE

CUCCHIAIO

PESCE

Questa è una copia dimostrativa.

Tutti i nostri libri possono essere acquistati sul sito

© pianetabambini.it

SCARPA

QUADERNO

SARTA

MATITA

BAR

DIVANO

SEMAFORO

L'INTRUSO È PERCHÉ

GLI ALTRI SONO NOMI DI   




- CERCHIA IN BLU LE IMMAGINI CHE RAPPRESENTANO NOMI MASCHILI E IN ROSSO QUELLE CHE RAPPRESENTANO NOMI FEMMINILI.

Questa è una copia dimostrativa.

Tutti i nostri libri possono essere acquistati sul sito

© pianetabambini.it





- COLORA IN BLU I NOMI MASCHILI
E IN ROSSO I NOMI FEMMINILI.

SCARPA

ZAINO

Questa è una copia
dimostrativa.

Tutti i nostri libri possono
essere acquistati sul sito

© **pianetabambini.it**

ZAINO

TAVOLO

MURATORE

PIGIAMA

PANE

- OSSERVA LE IMMAGINI E SCRIVI I NOMI NELLA TABELLA, AL POSTO GIUSTO.



Questa è una copia dimostrativa.

Tutti i nostri libri possono essere acquistati sul sito

© pianetabambini.it

| NOMI MASCHILI | NOMI FEMMINILI |
|---------------|----------------|
| | |
| | |
| | |





- MASCHILE (M) O FEMMINILE (F)?
SCRIVI M O F NEL QUADRATINO.

Questa è una copia
dimostrativa.


Tutti i nostri libri possono
essere acquistati sul sito

© pianetabambini.it





- SCRIVI I NOMI DEI GIOCATTOLE AL POSTO GIUSTO.



Questa è una copia dimostrativa.

Tutti i nostri libri possono essere acquistati sul sito

© pianetabambini.it


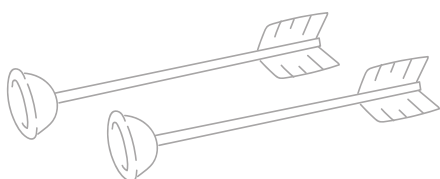
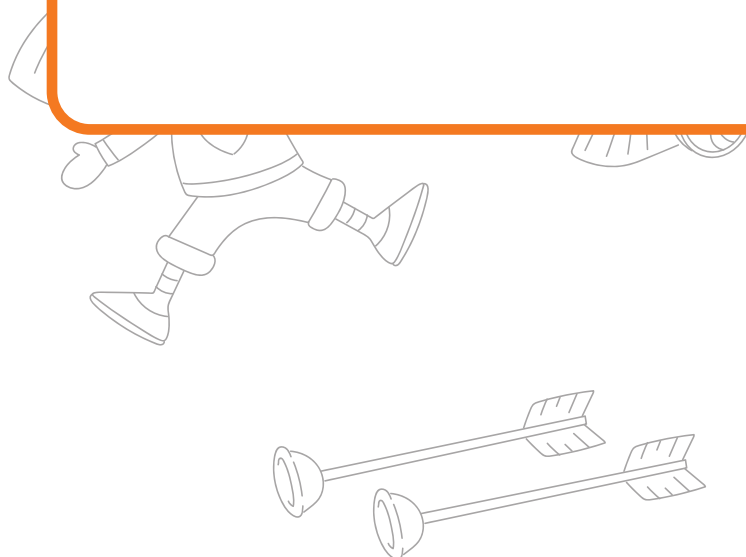
| | |
|-------|-------|
| | |
| | |
| | |
| | |
| | |

- OSSERVA LE IMMAGINI.
SCEGLI 3 NOMI FEMMINILI
E SCRIVI 3 FRASI SUL QUADERNO.
SCEGLI 3 NOMI MASCHILI
E SCRIVI 3 FRASI SUL QUADERNO.

Questa è una copia
dimostrativa.

Tutti i nostri libri possono
essere acquistati sul sito

© **pianetabambini.it**



- SOTTOLINEA I NOMI MASCHILI E CERCHIA I NOMI FEMMINILI.

OGGI LA MAESTRA CAROLINA È ENTRATA IN CLASSE. ERA MOLTO FELICE E CI HA COMUNICATO CHE

VI

«C

AI

HA

LA

LA

Questa è una copia dimostrativa.

Tutti i nostri libri possono essere acquistati sul sito

● [©pianetabambini.it](https://www.pianetabambini.it)





- COLLEGA CON UNA FRECCIA OGNI NOME MASCHILE AL FEMMINILE A CUI CORRISPONDE.



Questa è una copia dimostrativa.

Tutti i nostri libri possono essere acquistati sul sito

© pianetabambini.it





- COLLEGA CON UNA FRECCIA OGNI NOME MASCHILE AL FEMMINILE A CUI CORRISPONDE.

Questa è una copia dimostrativa.

Tutti i nostri libri possono essere acquistati sul sito

© pianetabambini.it

BAMBINA

MUCCA

TORO

DONNA

- TRASFORMA I NOMI COLORATI DAL MASCHILE AL FEMMINILE E SCRIVILI SUI PUNTINI.

OGGI IL RE È MOLTO FELICE

Questa è una copia dimostrativa.

Tutti i nostri libri possono essere acquistati sul sito

© pianetabambini.it

- CON L'AIUTO DELL'INSEGNANTE, LEGGI A VOCE IL RACCONTO, USANDO I NOMI FEMMINILI CHE HAI SCRITTO E TRASFORMANDO NEL MODO CORRETTO LE PAROLE CHE SERVONO.



- COLLEGA A OGNI IMMAGINE IL NOME COMUNE E IL NOME PROPRIO ADATTI.



NOME COMUNE

NONNO

NONNA



Questa è una copia
dimostrativa.

Tutti i nostri libri possono
essere acquistati sul sito

© pianetabambini.it



NOME COMUNE

BAMBOLOTTO

BAMBOLA

NOME PROPRIO

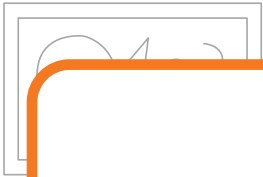
LIA

LEO





- OSSERVA I DISEGNI E GLI ARTICOLI.
POI SCRIVI UN NOME COMUNE
E UN NOME PROPRIO VICINO A OGNI IMMAGINE.




NOME COMUNE

NOME PROPRIO

Questa è una copia
dimostrativa.

Tutti i nostri libri possono
essere acquistati sul sito

© **pianetabambini.it**



LA

.....



LA

.....

- LEGGI IL RACCONTO.
POI SOTTOLINEA IN GIALLO I NOMI COMUNI
E IN VERDE I NOMI PROPRI.

Questa è una copia
dimostrativa.

Tutti i nostri libri possono
essere acquistati sul sito

© **planetabambini.it**

HA ABBAIATO E GLI HA FATTO MOLTE FESTE.

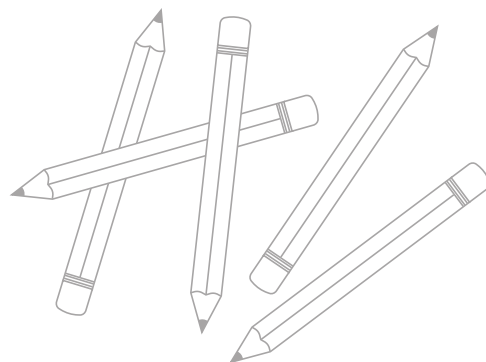



- OSSERVA LE IMMAGINI.
POI CERCHIA IN AZZURRO I NOMI SINGOLARI
E IN ROSA I NOMI PLURALI.

Questa è una copia
dimostrativa.

Tutti i nostri libri possono
essere acquistati sul sito

© pianetabambini.it





- OSSERVA LE IMMAGINI, POI SCRIVI I NOMI AL POSTO GIUSTO.

SEDIA • PENNA • GATTI • MATITA
• MATITE • GATTO • SEDIE • PENNE

Questa è una copia dimostrativa.

Tutti i nostri libri possono essere acquistati sul sito

© pianetabambini.it

| NOMI SINGOLARI | NOMI PLURALI |
|----------------|--------------|
| | |
| | |
| | |
| | |



- SOTTOLINEA IN VERDE I NOMI SINGOLARI E IN BLU I NOMI PLURALI.

• I POLIZIOTTI HANNO CATTURATO IL LADRO.

• L

• I

• I

• D

• I

• D

• H

• I

SUL BALCONE.

• LA MAESTRA HA SOSPESO LA LEZIONE DI NUOTO.

• ABBIAMO APPARECCHIATO IL TAVOLO CON UNA TOVAGLIA DI CARTA E PIATTI DI PLASTICA.

Questa è una copia dimostrativa.

Tutti i nostri libri possono essere acquistati sul sito

© pianetabambini.it

- **COMPLETA CON UN NOME SINGOLARE.**
- I POLIZIOTTI HANNO CATTURATO IL
- LA HA CUCITO TRE VESTITI ROSSI.
- I BAMBINI GIOCANO NEL CORTILE DELLA
- L.....
- N.....
- A.....
-
- Tutti i nostri libri possono essere acquistati sul sito
- L.....
- I.....
- I.....
- SCUOLA.
- SUL BALCONE DELLA NONNA CI SONO MOLTI VASI DI
- ABBIAMO APPARECCHIATO IL TAVOLO CON I DI PLASTICA.

Questa è una copia dimostrativa.

Tutti i nostri libri possono essere acquistati sul sito

© **pianetabambini.it**

I NOMI

- SOTTOLINEA IN BLU I NOMI CONCRETI E IN ROSSO I NOMI ASTRATTI.

LA REGINA GILDA ERA FAMOSA PER LA SUA

Questa è una copia
dimostrativa.

Tutti i nostri libri possono
essere acquistati sul sito

© **planetabambini.it**

- CREA SUL QUADERNO UNA TABELLA COME QUESTA E SCRIVI I NOMI NELLA COLONNA GIUSTA.

| NOMI CONCRETI | NOMI ASTRATTI |
|---------------|---------------|
| | |

I NOMI

- SCRIVI NEL QUADRO I NOMI CONCRETI E NELLA NUVOLA I NOMI ASTRATTI.

FELICITÀ

PIGRIZIA

BONTÀ

LIBERTÀ

Questa è una copia
dimostrativa.

Tutti i nostri libri possono
essere acquistati sul sito

© **pianetabambini.it**

I NOMI

- FAI ARRIVARE LA RANA SUL SASSO: DEVE SALTARE SOLO SULLE FOGLIE CHE CONTENGONO NOMI ASTRATTI.

Questa è una copia dimostrativa.

Tutti i nostri libri possono essere acquistati sul sito

© pianetabambini.it

CANE



NOSTALGIA

ORMA

CORAGGIO

I NOMI

- COMPLETA LE FRASI, SCRIVENDO IL NOME ASTRATTO CORRETTO.

CORAGGIO • FURBIZIA • VELOCITÀ •

Questa è una copia
dimostrativa.

Tutti i nostri libri possono
essere acquistati sul sito

© **pianetabambini.it**

L'APE È NOTA PER LA SUA

LA GAZZELLA È FAMOSA PER LA SUA

IL MULO È NOTO PER LA SUA

IL TOPO È NOTO PER LA SUA


STAMPA LE PAGINE DA 2 A 6
SU FOGLI DI CARTONCINO A4,
POI RITAGLIA LE TESSERE

Questa è una copia
dimostrativa.

Tutti i nostri libri possono
essere acquistati sul sito

© **pianetabambini.it**

SOSTITUENDO AI DISEGNI DI COSE,
ANIMALI E PERSONE DELLE PAGINE 2 E 3
LE CARTE CON LE SCRITTE
DELLE PAGINE 5 E 6.




Questa è una copia
dimostrativa.

Tutti i nostri libri possono
essere acquistati sul sito

© **pianetabambini.it**





Questa è una copia
dimostrativa.

Tutti i nostri libri possono
essere acquistati sul sito

© **pianetabambini.it**

NOME
DI
COSA

NOME
DI
COSA

NOME
DI
ANIMALE

NOME
DI
ANIMALE

Questa è una copia
dimostrativa.

Tutti i nostri libri possono
essere acquistati sul sito

© **pianetabambini.it**

NOME
DI
PERSONA

NOME
DI
PERSONA

OROLOGIO

TAZZA

Questa è una copia
dimostrativa.

Tutti i nostri libri possono
essere acquistati sul sito

© **pianetabambini.it**

LUPO

SCOIATTOLO

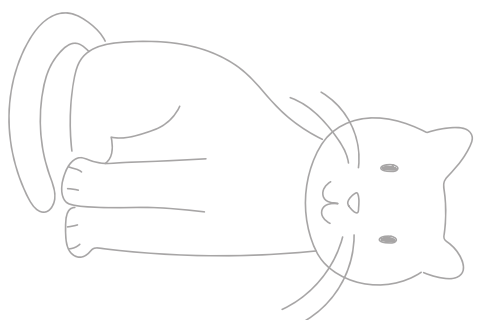
BAMBINO

BAMBINO

Questa è una copia
dimostrativa.

Tutti i nostri libri possono
essere acquistati sul sito



© **planetabambini.it**





Questa è una copia
dimostrativa.

Tutti i nostri libri possono
essere acquistati sul sito

© **pianetabambini.it**







Questa è una copia
dimostrativa.

Tutti i nostri libri possono
essere acquistati sul sito

© **pianetabambini.it**



GIOCA ALLA LAVAGNA NERA:

LO SCOPO È ABBINARE UN DISEGNO DI PERSONA, ANIMALE O COSA, CON LA DENOMINAZIONE CORRETTA (PER ESEMPIO, IL DISEGNO DELLA TAZZA CON LA SCRITTA NOME DI COSA).

NUMERO DI GIOCATORI: 4

Questa è una copia
dimostrativa.

Tutti i nostri libri possono
essere acquistati sul sito

© **pianetabambini.it**

LAVAGNA NERA
DA RITAGLIARE



A CIASCUNO IL SUO... NOMI



PIANETABAMBINI EDITORI

Autrice: **Elisa Pasquali**

Progettazione e coordinamento editoriale:
Erica Zampieri

Responsabile editoriale: **Vittorio Orlando**

Progetto grafico e impaginazione: **Studio 143**

Illustrazioni: **Davide Cruccas, Freepik Company S.L.**

Tutti i diritti sono riservati.

È vietata la riproduzione totale o parziale dell'opera o di parti di essa, così come la sua trasmissione sotto qualsiasi forma o con qualunque mezzo senza previa autorizzazione scritta da parte dell'editore.

Stampa: questo testo è stato appositamente sviluppato evitando il più possibile l'utilizzo di immagini colorate o non utili al contesto per permettere a insegnanti e genitori di ridurre i costi di stampa risparmiando inchiostro.

Segnalazione errori: produrre un testo scolastico comporta diversi e ripetuti controlli ad ogni livello per assicurarsi della correttezza dei contenuti. Ciononostante, a pubblicazione avvenuta, è possibile che errori, refusi e imprecisioni permangano.

Ce ne scusiamo fin da ora e vi saremo grati se vorrete segnalarceli al seguente indirizzo: info@pianetabambini.it

Sito web:

<https://pianetabambini.it>

Contatti:

info@pianetabambini.it

© 2026 Pianetabambini Editori

Identificativo ISBN: 979-12-80300-82-9