


Cittadinanza e Costituzione 2^a



Quaderno operativo di Cittadinanza
e Costituzione per la classe seconda

Indice

Educazione alimentare

Agricoltura biologica	2
Cibi e colori	3
Conosci i legumi?	4
L'origine degli alimenti	5
Ingredienti e preparazione	6
Lo sai?	7

Educazione alla salute

Per la tua sicurezza	8
Una schiena da salvare	9
Giochi con il corpo	10

Educazione stradale

Sicurezza in auto	11
La fuga della zebra	12
Comportamenti sbagliati	13

Educazione all'affettività

Diventare grandi	14
Animali e bambini	15
Che cos'è una casa?	16
Buona educazione	17
Nomi maschili e significato	18
Nomi femminili e significato	19
Nomi stranieri e significato	20
Nome e cognome	21

Educazione ambientale

Gli animali selvatici	22
Piante in città	23
L'acqua è vita	24
Frutti, foglie e alberi	25
Il linguaggio degli animali	26

Cittadinanza digitale

Il computer racconta fiabe	27
Caterino	28
Pillo	29
Le parole della tecnologia	30

Diritti e doveri

Insieme a scuola	31
Diritti e doveri	32
Giocare per crescere	33



AGRICOLTURA BIOLOGICA

Per produrre una pera non Bio sono state utilizzate sostanze come fertilizzanti chimici e pesticidi, che possono essere dannose per l'organismo, per l'ambiente e per le specie viventi. Un cibo non biologico può contenere coloranti, conservanti e lucidanti, sostanze che lo rendono più bello, ma non più buono.

Questa è una copia dimostrativa.

Tutti i nostri eBook possono essere acquistati sul sito.

©Pianetabambini.it

Fa bene all'ambiente e alla salute delle persone.


Utilizza sostanze dannose per l'ambiente.

Segue il ritmo delle stagioni.

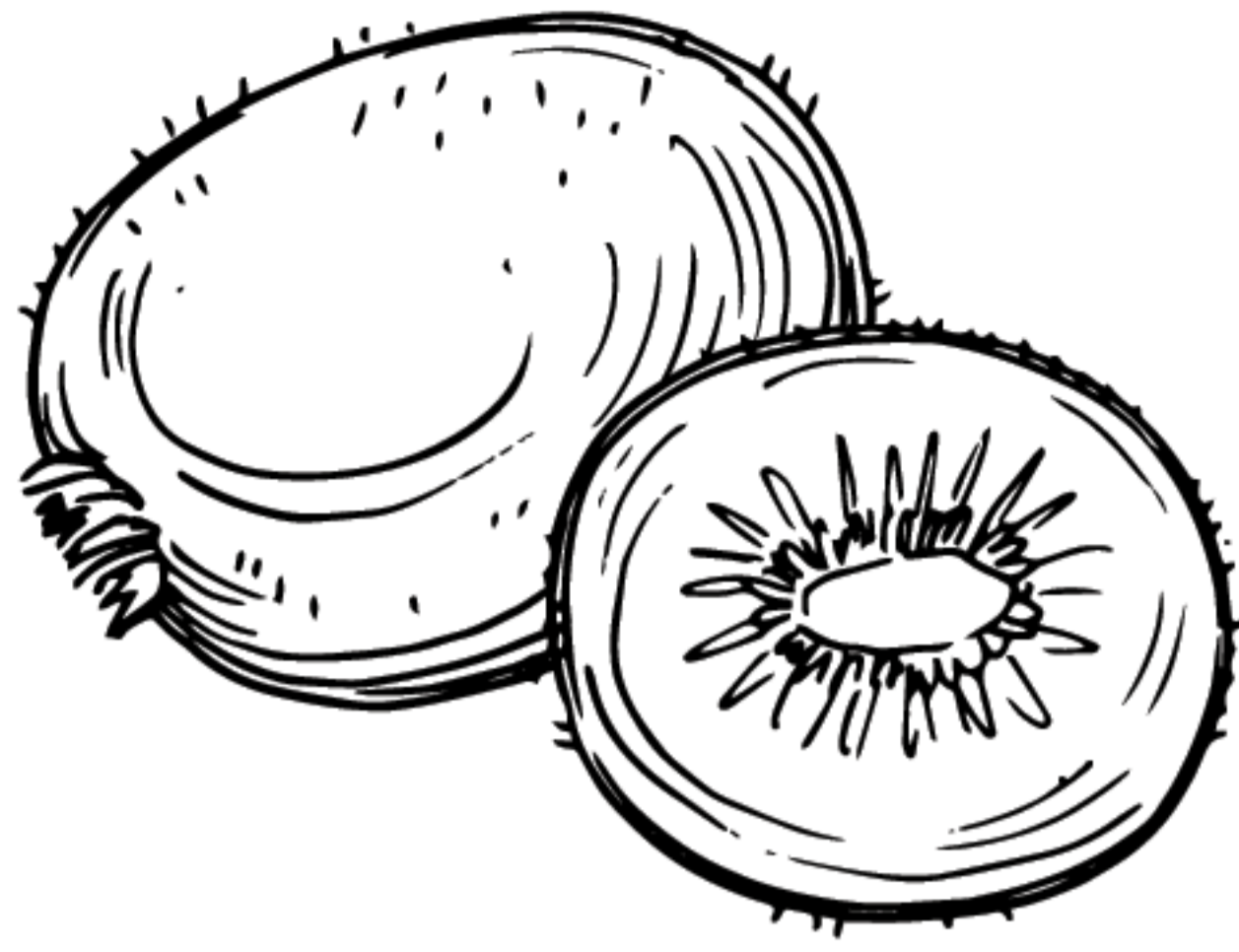
I prodotti sono coltivati in modo naturale.

CIBI E COLORI

- Scrivi i nomi di frutta e verdura, poi colora nel modo giusto.



Z



K



M

Questa è una copia dimostrativa.
Tutti i nostri eBook possono essere acquistati sul sito.
©Pianetabambini.it




C



F



B



AL TUO CORPO FA BENE MANGIARE ALMENO 5 PORZIONI DI FRUTTA E VERDURA AL GIORNO. MEGLIO SE DI COLORI DIVERSI!

CONOSCI I LEGUMI?

- Evidenzia le sillabe che formano i nomi dei legumi disegnati. Se li hai già assaggiati, scrivi sui puntini se sono "così così", "passabili", "buoni" o "buonissimi".



TA FA GIO FO LI

.....

Questa è una copia
dimostrativa.

Tutti i nostri eBook possono
essere acquistati sul sito.

©Pianetabambini.it



SA SO SIA IA IO

.....




PE A RA CHI DI

.....


L'ORIGINE DEGLI ALIMENTI

- In ogni gruppo ci sono due alimenti che non sono al posto giusto: cancellali.

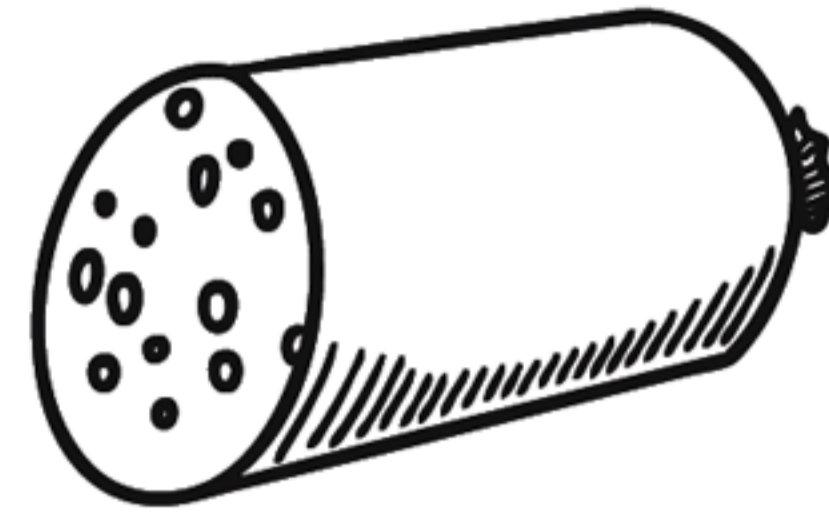
Alimenti di origine animale



UOVA



FORMAGGIO



SALAME





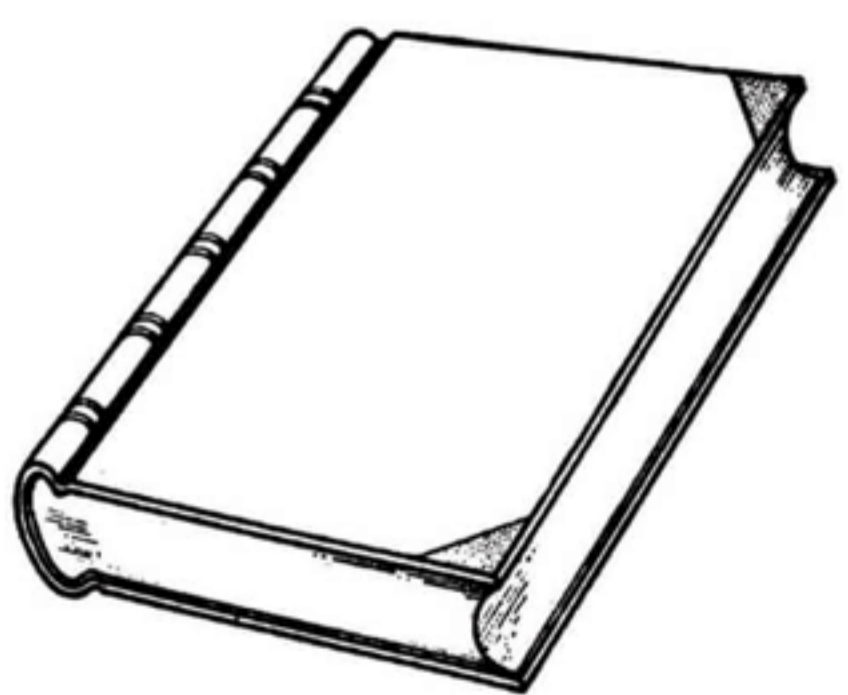


ZUCCHERO

Questa è una copia
dimostrativa.



Tutti i nostri eBook possono
essere acquistati sul sito.

©Pianetabambini.it



INGREDIENTI E PREPARAZIONE

- Leggi la storia a fumetti e rimetti i riquadri in ordine numerandoli da 1 a 4.



Questa è una copia
dimostrativa.

Tutti i nostri eBook possono
essere acquistati sul sito.

©Pianetabambini.it

HO TUTTO QUELLO CHE MI
SERVE PER PREPARARNE UNO!

IL MIO DOLCE NON TI PIACE?

- Secondo te, perché la torta non è buona?

.....

.....

.....

LO SAI?

- Scrivi che cosa vorresti mangiare tutti i giorni.

È un alimento che fa bene mangiare spesso?

SÌ NO

- Quante volte i bambini devono mangiare questi alimenti per
re

Questa è una copia
dimostrativa.

Tutti i nostri eBook possono
essere acquistati sul sito.

©Pianetabambini.it

UOVA

VINO

PATATINE FRITTE

PESCE

SUCCHI DI FRUTTA

LEGUMI

PER LA TUA SICUREZZA

- Collega ogni segnale al suo significato.



Attenzione ai
carichi sospesi

Acqua non
potabile



Questa è una copia
dimostrativa.

Tutti i nostri eBook possono
essere acquistati sul sito.

©Pianetabambini.it

- R.
- Che cosa significa che l'acqua non è potabile?

.....

.....

- Perché bisogna fare attenzione ai carichi sospesi?

.....

.....

UNA SCHIENA DA SALVARE

- In ogni coppia di disegni colora di rosso il bollino della posizione scorretta e di verde quello della posizione corretta.

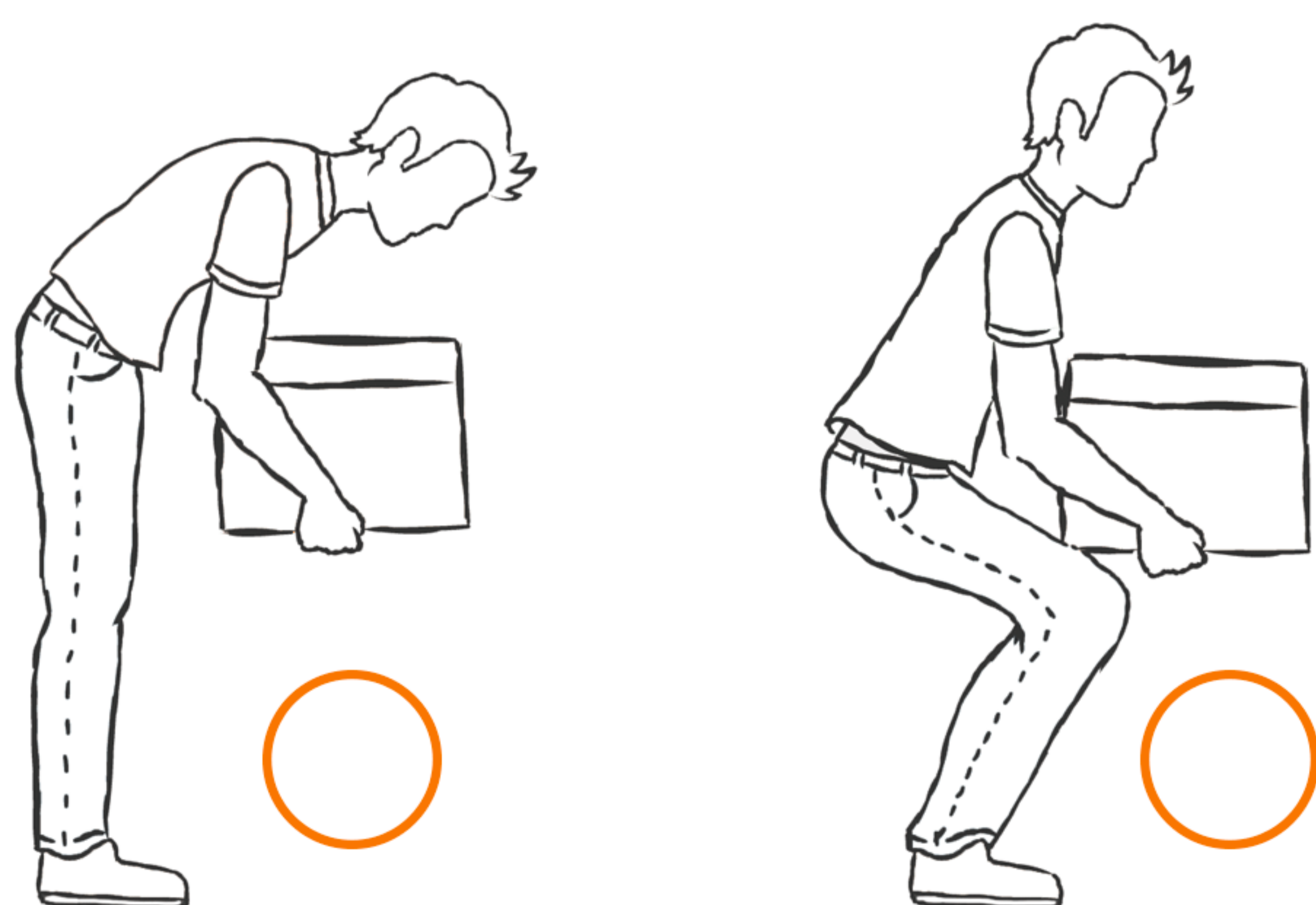
QUANDO SEI
SEDUTO



Questa è una copia
dimostrativa.

Tutti i nostri eBook possono
essere acquistati sul sito.

©Pianetabambini.it

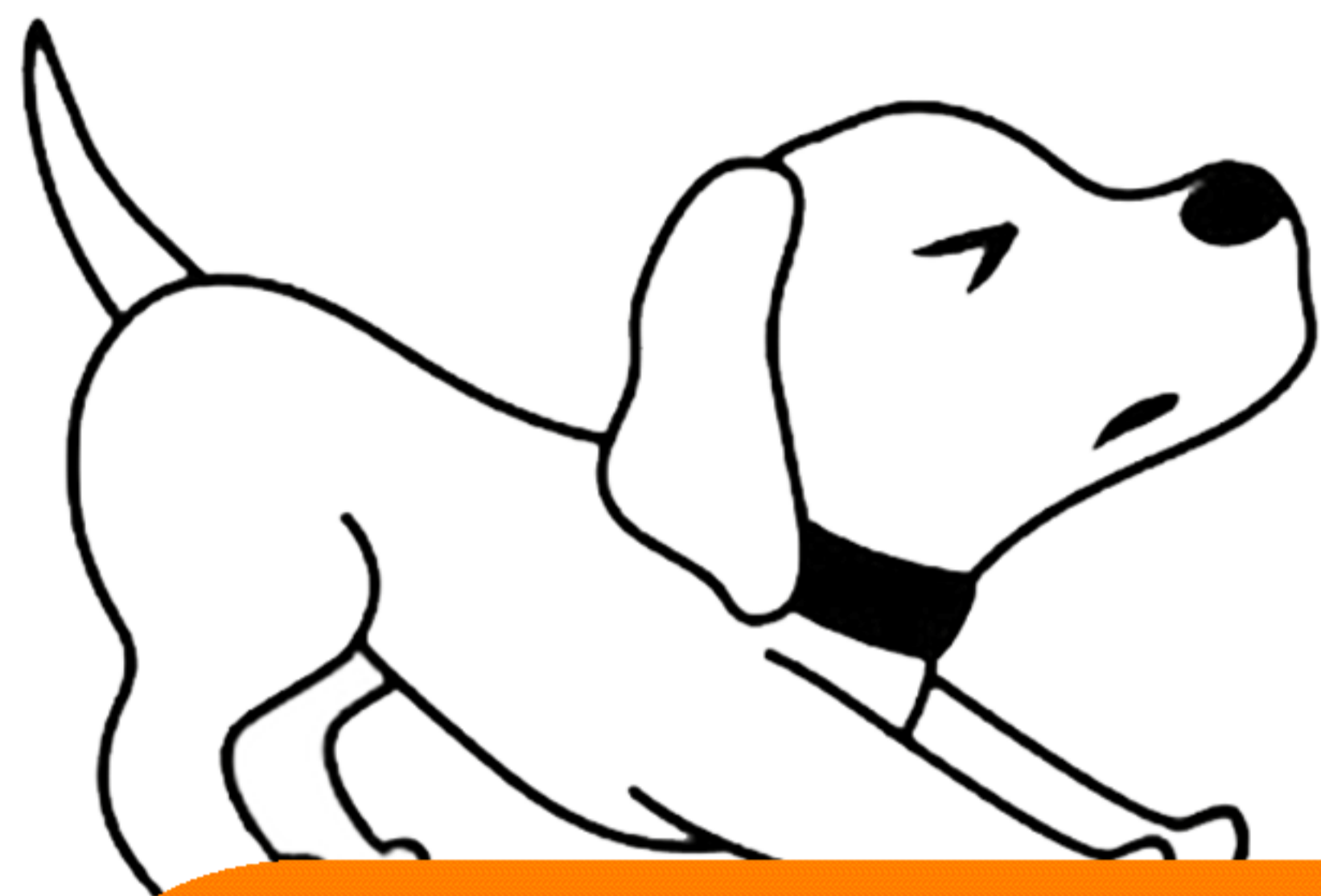


QUANDO SOLLEVI
UN PESO



GIOCHI CON IL CORPO


- Abbina correttamente le immagini.



Questa è una coppia
dimostrativa.

Tutti i nostri eBook possono
essere acquistati sul sito.

©Pianetabambini.it



L'ALBERO PUNTA
VERSO IL CIELO



TI PIACCONO LE SFIDE? OSSERVA BENE I DISEGNI E
PROVA A METTERTI NELLE STESSA POSIZIONI, SENZA
FARTI MALE E IN UNO SPAZIO ABBASTANZA GRANDE.

SICUREZZA IN AUTO

- Rispondi alle domande.

- Quanto sei alto/a?
 - Quando viaggi in macchina dove sei seduto/a?
-

I BAMBINI FINO A 150 CENTIMETRI DI ALTEZZA DEVONO

Questa è una copia
dimostrativa.

Tutti i nostri eBook possono
essere acquistati sul sito.

©Pianetabambini.it

Se si viaggia senza, non bisogna mettersi
in viaggio nelle ore più calde della giornata, ma se c'è, bisogna
spegnerla ogni tanto.

Se il viaggio è lungo, bisogna programmare
frequenti e attrezzarsi con e passatempo.

È necessario coprire i con i parasole.

I bambini non possono essere lasciati da in auto.

LA FUGA DELLA ZEBRA

In mezzo al viale della città era dipinta una zebra a strisce bianche e nere: serviva per il passaggio dei pedoni. Un giorno la zebra decide di cambiare vita. È stanca di avere sempre tanti piedi addosso. Allora si solleva sulle quattro zampe e fugge. Attraversa il viale ed



Questa è una copia dimostrativa.

Tutti i nostri eBook possono essere acquistati sul sito.

©Pianetabambini.it

- Perché la zebra è stanca di avere sempre tanti piedi addosso?
- Arriva la sera e la zebra non sa dove rifugiarsi: aiutala tu, dandole qualche suggerimento.



LO SAPEVI CHE SI PUÒ ATTRAVERSARE FUORI DALLE STRISCE SOLTANTO SE MANCANO O SE SONO PIÙ DISTANTI DI 100 METRI? PERÒ BISOGNA FARLO IL PIÙ VELOCEMENTE POSSIBILE E DARE LA PRECEDENZA AI VEICOLI.

COMPORAMENTI SBAGLIATI

- Fai un cerchio intorno alle persone che non rispettano le regole della strada e della buona educazione.
- Anna prima di attraversare sulle strisce pedonali guarda a destra e a sinistra.

Questa è una copia
dimostrativa.

Tutti i nostri eBook possono
essere acquistati sul sito.

©Pianetabambini.it

- Piero suona il clacson in un centro abitato per lungo tempo.
- Angela cammina sempre sul marciapiede.
- Carlo attraversa la strada correndo sulle strisce pedonali.

DIVENTARE GRANDI

• Cancella *Posso* o *Non posso* e spiega il perché sui puntini.

- *Posso / Non posso* guidare una bicicletta.

- *Posso / Non posso* guidare una moto.

Questa è una copia
dimostrativa.


Tutti i nostri eBook possono
essere acquistati sul sito.

©Pianetabambini.it

- *Posso / Non posso* guardare in televisione solo programmi
adatti ai bambini.

ANIMALI E BAMBINI

- Sai quali animali nascono nella pancia della loro mamma come i bambini? Cerchiali.



Questa è una copia
dimostrativa.

Tutti i nostri eBook possono
essere acquistati sul sito.

©Pianetabambini.it

- Che cosa fa il bambino nel pancione della mamma?

dorme pensa cresce e si sviluppa

- Come si chiama il momento in cui termina la gravidanza?

nascita fine parto gestazione

CHE COS'È UNA CASA?

Una casa è molto di più di un tetto e quattro pareti. È un luogo dove puoi sentirti al sicuro e protetto/a, dove puoi stare bene ed essere felice. Non importa che aspetto può avere una casa, quello che conta è che ti possa offrire:

- protezione da pioggia, vento, neve... dal fumo e dall'inquinamento;

Questa è una copia
dimostrativa.

Tutti i nostri eBook possono
essere acquistati sul sito.


©Pianetabambini.it

BUONA EDUCAZIONE

- Segna il saluto corretto per ogni situazione.

- Un bambino entra in un negozio.

- CIAO BELLA!
- BUONGIORNO, SIGNORA
- EHI NONNA, COME VA?



Questa è una copia
dimostrativa.

Tutti i nostri eBook possono
essere acquistati sul sito.

©Pianetabambini.it

- A
 A parenti e amici della tua età.
- Ad adulti che non conosci.
- Ai tuoi insegnanti.
- Con chi devi usare le formule "per favore" e "per piacere"?
 - Soltanto con gli adulti.
 - Con tutti.

NOMI MASCHILI E SIGNIFICATO

- Ogni nome ha un significato. Scrivi al posto giusto sui puntini i nomi nel riquadro.

FRANCESCO • LUCA • MARCO • ANDREA • ALESSANDRO

Questa è una copia
dimostrativa.

Tutti i nostri eBook possono
essere acquistati sul sito.

©Pianetabambini.it

proteggero e l'altra che significa: colui che protegge gli uomini.

Variante: Sandro, Sandra

Significato: uomo, coraggioso, forte.

Variante straniera: André, Andrej

TI PIACCONO LE SFIDE? CERCA IL SIGNIFICATO DEL TUO NOME!

NOMI FEMMINILI E SIGNIFICATO

- Leggi con attenzione, poi scrivi sui puntini i nomi a cui si riferiscono le spiegazioni.

ALICE • GRETA • GIORGIA • EMMA • SOFIA

Questa è una copia
dimostrativa.

Tutti i nostri eBook possono
essere acquistati sul sito.

©Pianetabambini.it

.....
Variante straniera: Emma

.....
Significato: che lavora la terra, agricoltore, contadino.

Variante straniera: Georg, Jorge

NOMI STRANIERI E SIGNIFICATO

- Scopri i nomi stranieri che hanno questi significati. Scrivi la lettera che nell'ordine alfabetico viene prima o dopo quella indicata.

PRIMA

PNBS È UN AUGURIO DI LUNGA VITA.

TPN RNI.

Questa è una copia
dimostrativa.

Tutti i nostri eBook possono
essere acquistati sul sito.

©Pianetabambini.it

- Conosci dei bambini che hanno nomi stranieri? Scrivi come si chiamano.

.....

.....

.....

NOME E COGNOME

- Compila la tua carta d'identità e leggi le informazioni.

NOME proprio:

eventuale secondo NOME:

IL NOME PROPRIO DI SOLITO È SCELTO DA UN MEMBRO




Questa è una copia
dimostrativa.

Tutti i nostri eBook possono
essere acquistati sul sito.

©Pianetabambini.it

- Hai un soprannome o vieni chiamato in modo diverso dal tuo nome? Questo ti rende felice? Perché?

RICORDA! IL TUO NOME FA PARTE DI TE E GLI ALTRI DEVONO RISPETTARLO. COME? FACENDO LO SFORZO DI CHIAMARTI CON IL TUO NOME DICENDOLO IN MODO CORRETTO, SENZA DIMENTICARLO, STORPIARLO O CAMBIARLO.



GLI ANIMALI SELVATICI

- Durante una gita in un parco, in montagna o in un qualsiasi ambiente naturale, con un po' di fortuna potresti incontrare degli animali selvatici. Leggi e completa le regole da osservare.

rumore • pasto • lontano • tane • silenzio • binocolo

Questa è una copia
dimostrativa.

Tutti i nostri eBook possono
essere acquistati sul sito.

©Pianetabambini.it

- Devi indietreggiare per lasciargli lo spazio di allontanarsi. V F
- Devi urlare per spaventarlo. V F
- Devi prenderlo e spostarlo in un altro posto. V F
- Non devi spingerlo via con un bastone. V F

V • F • F • V

PIANTE IN CITTÀ

C'era una volta una città nella quale non esisteva un parco, un albero, un fiore, solo palazzoni fitti fitti con cortili tanto piccoli, per giunta lastricati, dove non era permesso giocare. Un giorno, in un cortile, fra due mattonelle, spuntò una piantina.

Dapprima esile, crebbe, mise foglie e diventò sempre più alta. Nessuno però si affacciava



Questa è una copia dimostrativa.

Tutti i nostri eBook possono essere acquistati sul sito.

©Pianetabambini.it

- Nel luogo in cui vivi ci sono parchi, alberi e fiori?

- Vicino a casa tua ci sono cortili abbastanza grandi in cui giocare?

LE PIANTE E I BAMBINI HANNO MOLTE COSE IN COMUNE: CRESCONO, TRASMETTONO GIOIA E METTONO ALLEGRIA. SEI D'ACCORDO?



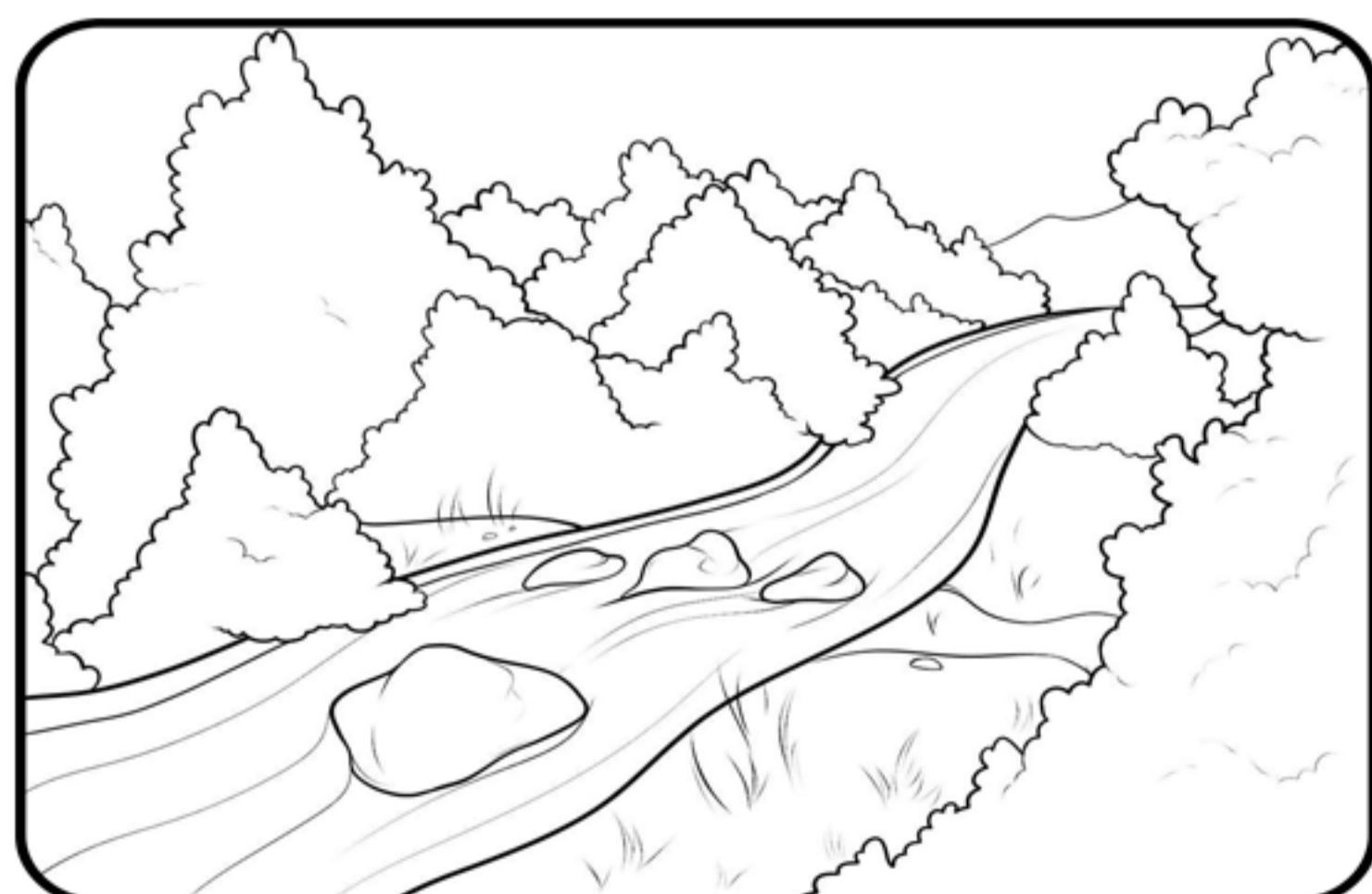
L'ACQUA È VITA

- Sai perché l'acqua è vita? Leggi con attenzione, poi aggiungi una o due frasi.
 - Una pianta per vivere ha bisogno di acqua.
 - Gran parte del pianeta Terra è ricoperto di acqua.
 - Senza acqua non esisterebbe nessuna forma di vita.

Questa è una copia dimostrativa.

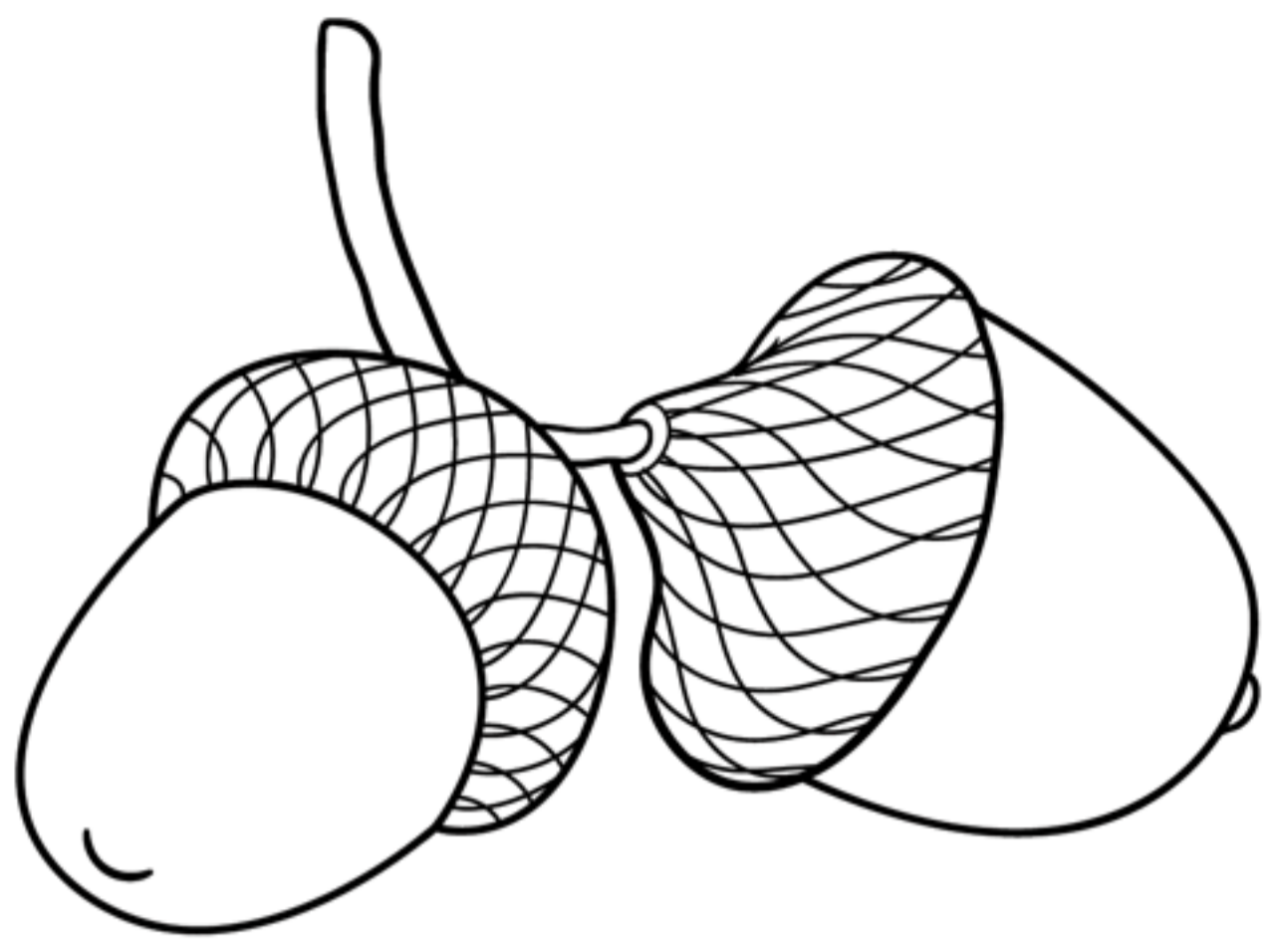
Tutti i nostri eBook possono essere acquistati sul sito.

©Pianetabambini.it




FRUTTI, FOGLIE E ALBERI

- Segui le frecce per scoprire come sono fatte le foglie di questi frutti. Poi scrivi sui puntini i nomi degli alberi corrispondenti.



GHANDE




Questa è una copia
dimostrativa.

Tutti i nostri eBook possono
essere acquistati sul sito.


©Pianetabambini.it



NOCE



CASTAGNA



IL LINGUAGGIO DEGLI ANIMALI

Miele è biondo e ha la criniera quasi bianca. È alto, grosso e prepotente. Tende a ficcare il grosso naso pezzato ovunque veda del movimento. Quando arrivo portando un paniere di cibarie o di libri, lui subito ci caccia il naso dentro. Quando fa così vuol dire che ha voglia di un frutto fresco o di un ciuffo di insalata e di una zolletta di zucchero.





Questa è una copia dimostrativa.

Tutti i nostri eBook possono essere acquistati sul sito.

©Pianetabambini.it

LE
E ALCUNI, COME LE LUCCIOLE, USANDO SEGNALI LUMINOSI!

- Scegli uno di questi animali, poi scrivi sul quaderno come comunica.



IL COMPUTER RACCONTA FIABE

Il computer era una meravigliosa macchina parlante: aveva una specie di corazza fatta di pulsanti con tutte le lettere dell'alfabeto, una testa rotonda, tre occhi: uno rosso, uno giallo e uno verde, come le luci del semaforo, e sulle lunghe braccia, i tasti on e off.

– Buongiorno, signor computer, a noi piacciono molto le fiabe.

Schiacciarono il tasto on e il computer rispose:

**Questa è una copia
dimostrativa.**

**Tutti i nostri eBook possono
essere acquistati sul sito.**

©Pianetabambini.it

M.

- Rifletti e rispondi sul quaderno.
 - Nella storia di Cappuccetto Rosso il lupo è cattivo, come sarebbe la storia con un lupo buono?
 - I computer pensano?
 - Chi deve dare gli ordini al computer?

CATERINO

Nell'anno 2222 l'uso dei robot domestici si diffuse su tutta la superficie del pianeta. Caterino era uno di questi. Caterino era un magnifico robot elettronico addetto alla persona, alla famiglia e all'appartamento del professor Isidoro Corti, insegnante di storia in un liceo di Roma. Caterino, come tutti gli altri robot domestici, sapeva fare un'infinità di cose: cucinare, lavare, spolverare, stirare, pulire, ecc.

Questa è una copia
dimostrativa.

Tutti i nostri eBook possono
essere acquistati sul sito.

©Pianetabambini.it

Il Ropelum ® "Pillo" è un robot dolce, amabile e tonto. La sua abilità è confortare e coccolare il proprietario umano: è una "macchina per gli abbracci". È in grado di assumere le forme di oltre 200 creature da coccole (animaloidi, umanoidi o fantastiche). L'abbraccio di Pillo è caldo, morbido, dolce e soddisfacente per



Questa è una copia
dimostrativa.

Tutti i nostri eBook possono
essere acquistati sul sito.

©Pianetabambini.it

- Pillo può trasformarsi in una persona, un animale vero o fantastico: tu come lo vorresti?
- Se avessi Pillo lo vorresti solo per te o lasceresti che abbracciasse anche gli altri?
- Da chi ti piace farti abbracciare? Perché?
- Che cosa sono per te le coccole? Ti piacciono? A chi le chiedi?

LE PAROLE DELLA TECNOLOGIA

- Completa le frasi con la parola giusta.

smartphone • tablet • selfie • lim

- Il è una foto scattata a se stessi, cioè un autoscatto.

Questa è una copia dimostrativa.

Tutti i nostri eBook possono essere acquistati sul sito.

©Pianetabambini.it

- Rispondi alle domande sul quaderno.

- Nella tua classe c'è una Lim? Se c'è, la usate spesso? Ti piace? Se non c'è, ne hai mai vista una? Ti piacerebbe averla in classe?
- Usi il tablet o il computer? Per fare che cosa?
- Ti piacciono i selfie? Perché?
- I tuoi genitori ti lasciano usare lo smartphone?

INSIEME A SCUOLA

• Completa le regole che devi rispettare a scuola.

mano • permesso • pulita • lezioni • puntuale
aiuto • nessuno • fila • ordine • seduto/a

- Entro a scuola

- A

Questa è una copia dimostrativa.
Tutti i nostri eBook possono essere acquistati sul sito.
©Pianetabambini.it

• Per il tuo materiale scolastico che cosa non possono mancare? Aggiungi altre parole.

EDUCAZIONE

.....

IMPEGNO

.....

.....

INTERESSE

.....

ALLEGRIA

DIRITTI E DOVERI

- Ognuno di noi ha molti diritti e doveri. Scrivi tre diritti e tre doveri.

.....

.....


.....

.....

Questa è una copia
dimostrativa.

Tutti i nostri eBook possono
essere acquistati sul sito.

©Pianetabambini.it



- Sai cosa vuol dire "in pensione"? Spiegalo.

.....

.....

.....

GIOCARE PER CRESCERE

- Rispondi alle domande.

- Quali sono i tuoi giochi preferiti?

.....

.....

.....

- Dove si svolgono?

Questa è una copia
dimostrativa.

Tutti i nostri eBook possono
essere acquistati sul sito.

©Pianetabambini.it

- A casa tua ci sono delle regole riguardo all'uso del computer per giocare? Quali?

.....

.....

GIOCARE ALL'ARIA APERTA CON ALTRI BAMBINI E BAMBINE È
UN'ESPERIENZA UNICA ED EMOZIONANTE. NON DIMENTICARLO!

Pianetabambini Editori

Direzione e progettazione editoriale:

Erica Zampieri

Grafica e impaginazione:

Vittorio Orlando

Referenze iconografiche e fotografiche:

Freepik Company S.L.

Tutti i diritti sono riservati. È vietata la riproduzione dell'opera o di parti di essa, con qualsiasi mezzo se non espressamente autorizzato dall'editore.

Per esigenze didattiche ed editoriali alcuni brani sono stati ridotti e/o adattati. L'editore è a disposizione degli aventi diritto per eventuali omissioni o inesattezze nella citazione delle fonti.

Sito web:

<https://pianetabambini.it>

Contatti:

pianetabambini.it@gmail.com

© 2020 Pianetabambini Editori

Identificativo ISBN:

979-12-80300-11-9