


# Italiano 4<sup>a</sup>



Schede didattiche di  
italiano per la classe quarta

# Indice

## Ortografia

L'ordine alfabetico .....	2
I suoni dolci di C e G .....	3
I suoni duri di C e G .....	4
GLI-LI .....	5
GN-NI .....	6
SCE-SCI-SCIA-SCIO-SCIU .....	7
CU-QU-CQU .....	8
Le doppie .....	9
Le sillabe .....	10-11
L'apostrofo .....	12-13
Elisione e troncamento .....	14-15
L'accento .....	16-17
La lettera H .....	18
La punteggiatura .....	19-20

## Morfologia

I nomi comuni e propri .....	21
Nomi maschili e femminili .....	22-23
Nomi singolari e plurali .....	24-25
Nomi concreti e astratti .....	26
Nomi collettivi .....	27
Nomi primitivi e derivati .....	28
Nomi alterati .....	29
Falsi alterati .....	30
Nomi composti .....	31
Gli articoli .....	32-33
Gli articoli partitivi .....	34-35
Gli aggettivi qualificativi .....	36-37
I gradi dell'aggettivo .....	38-39
Gli aggettivi possessivi .....	40
Gli aggettivi dimostrativi .....	41
Gli aggettivi indefiniti .....	42
Gli aggettivi numerali .....	43

Gli aggettivi interr. ed esclam. . . . .	44
Le congiunzioni .....	45
Le preposizioni .....	46
I pronomi personali .....	47-48
I verbi .....	49
I verbi ausiliari .....	50-51
Le persone del verbo .....	52
I tempi del verbo .....	53
Le tre coniugazioni .....	54
Il modo indicativo .....	55
Il modo congiuntivo .....	56-57
Il modo condizionale .....	58-59
Il modo imperativo .....	60
Gli avverbi .....	61-63
Le esclamazioni .....	64

## Lessico

Il dizionario .....	65
Gli omonimi .....	66
I sinonimi .....	67
I contrari .....	68
Nomi generici e specifici .....	69
Prefissi e suffissi .....	70-71

## Sintassi

Il discorso diretto e indiretto . . . . .	72-73
Il soggetto e il predicato .....	74
Predicato verbale e nominale . . . . .	75-76
Il soggetto sottinteso .....	77
La frase .....	78
La frase minima .....	79
Le espansioni .....	80
Gruppo del sogg. e del pred. . . . .	81
Il complemento oggetto .....	82-83
I complementi indiretti .....	84-87

# L'ordine alfabetico

- Metti in ordine alfabetico le cinque parole di ogni gruppo numerando i quadretti da 1 a 5.

balena

bianco

casa

carciofo

grigio

cane

anello

nero

coniglio

Questa è una copia  
dimostrativa.

Tutti i nostri eBook possono  
essere acquistati sul sito.

©Pianetabambini.it

palestra

salsa

tono

pala

sabbia

tonno

palla

sacco

toro

pantera

sale

tocco

pasta

sasso

toga

# Suoni simili: C-G (suono dolce)

- Completa le frasi con le parole raffigurate.

- Il traffico era molto scorrevole grazie al .....



- Le ..... sono fra le varietà di frutta secca più amate.




Questa è una copia  
dimostrativa.

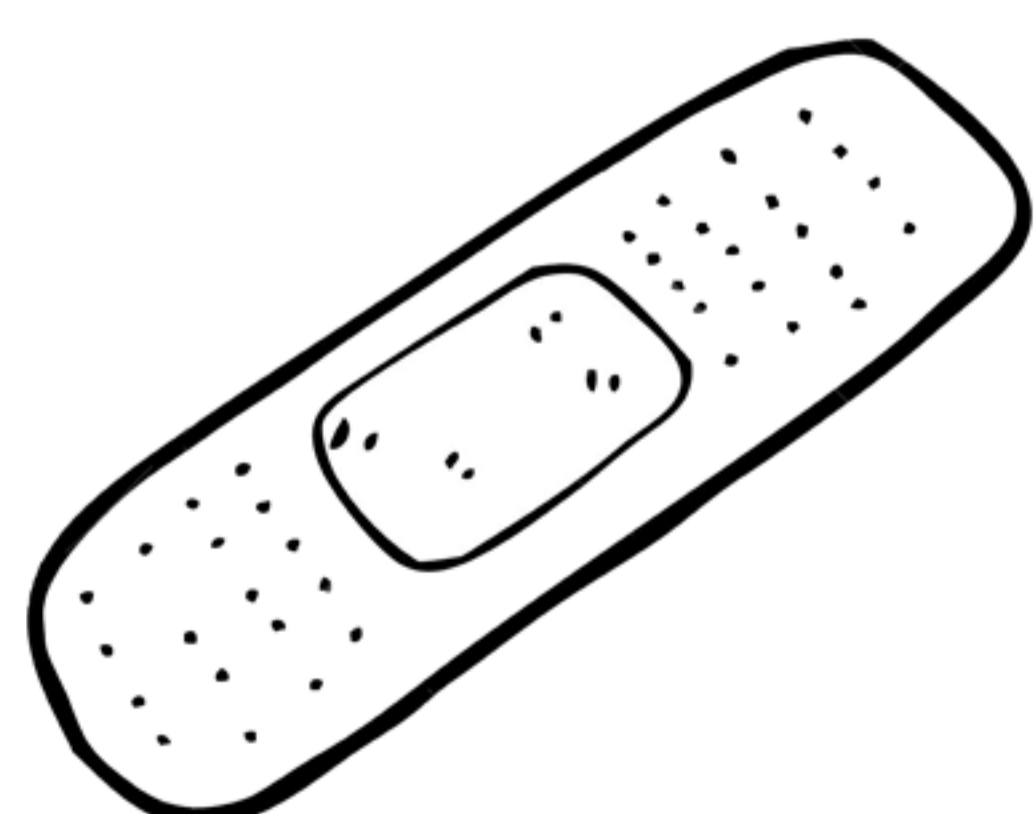
Tutti i nostri eBook possono  
essere acquistati sul sito.

©Pianetabambini.it

- Andrea ha ricevuto in regalo una nuova .....





- Ho messo un ..... perché mi sono tagliato.



# Suoni simili: C-G (suono duro)

- Completa le frasi con le parole raffigurate.


- Uno dei simboli della Pasqua è il  .....


- Il  è una creatura mitologica

Questa è una copia dimostrativa.

Tutti i nostri eBook possono essere acquistati sul sito.

©Pianetabambini.it

- Anche se non riesce a volare, il  è un uccello.

- Il  è uno dei simboli dell'autunno.

# GLI - LI

- Inserisci le parole che contengono GL con suono dolce e quelle che contengono GL con suono duro nelle rispettive tabelle.

sigla - bagaglio - foglio - glicerina - inglese - cespuglio

ciglia - gladiatore - paglia - sbadiglio - globo - glicine

Questa è una copia  
dimostrativa.

Tutti i nostri eBook possono  
essere acquistati sul sito.

©Pianetabambini.it

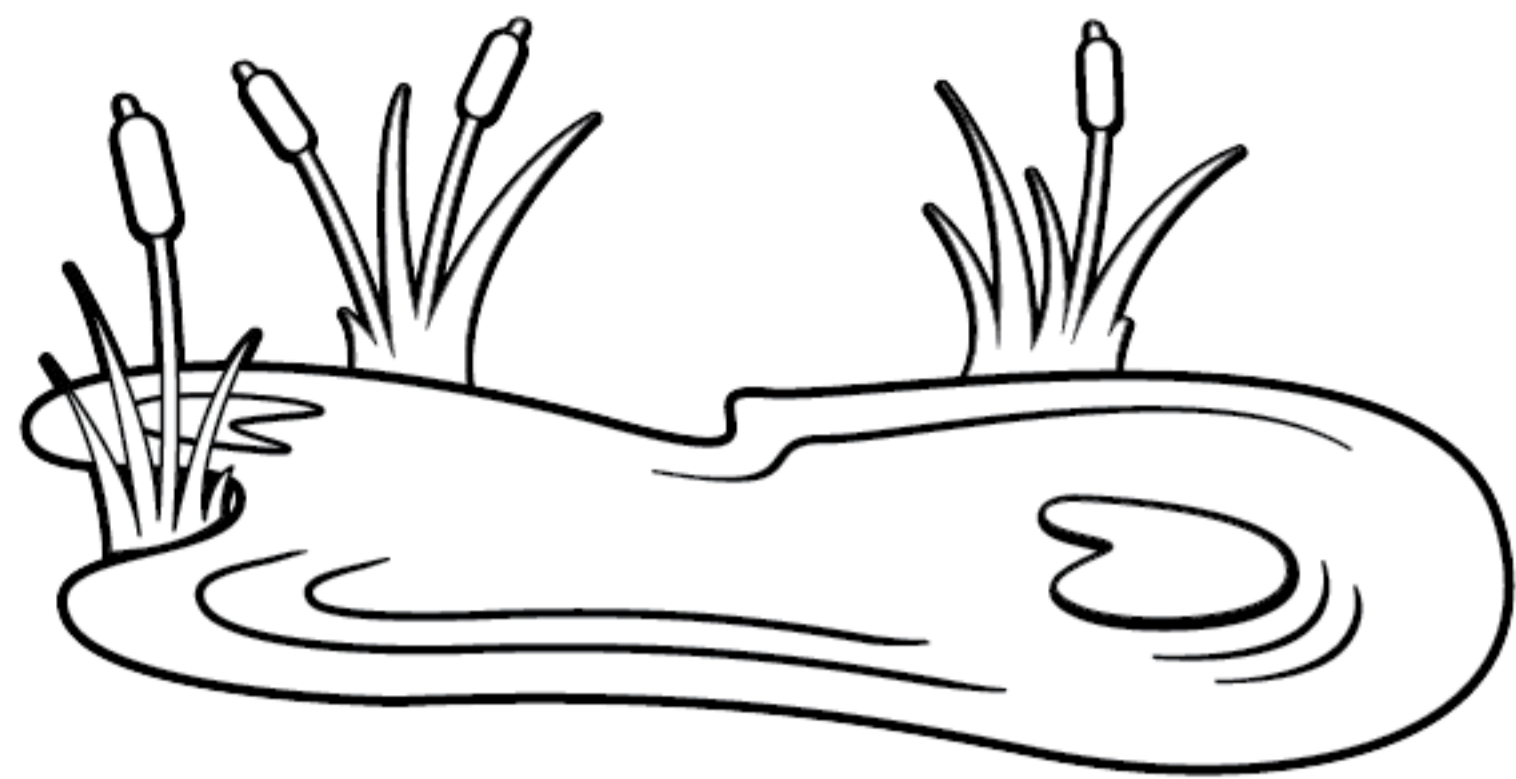

# GN - NI

- Completa le parole con GN o NI.

- ge . . . . o

- sta . . . . o

- vi . . . . etta



- . . . . omo

- mi . . . . olo

- matti . . . . ero



Questa è una copia  
dimostrativa.

Tutti i nostri eBook possono  
essere acquistati sul sito.

©Pianetabambini.it

- Dopo le lasa . . . . e ho mangiato anche la macedo . . . . a.
- Ho visto due splendidi ci . . . . i nello sta . . . . o del parco.
- L' inse . . . . ante mi ha chiesto di fare l'esercizio alla lava . . . . a.
- Ho visto passare Anna con un pa . . . . ere pieno di pru . . . . e.
- Bisogna riparare lo scarico dei ba . . . . i del condomi . . . . o.

# SCE - SCI - SCIA - SCIO - SCIU

- Completa le frasi con SCE, SCI, SCIA, SCIO, SCIU.

- Andrea preferisce il pro . . . . . tto cotto a quello crudo.
- Ho preso lo . . . . . roppo per curare una brutta tosse.
- Sono stato uno . . . . . cco a non andare a quella festa.

Questa è una copia  
dimostrativa.

Tutti i nostri eBook possono  
essere acquistati sul sito.

©Pianetabambini.it

- Lo . . . . . mpanzé è una . . . . . mmia davvero intelligente!
- I due camo . . . . . sono scappati appena la bi . . . . . si è avvicinata.
- La . . . . . mitarra e la . . . . . bola sono due spade dalla lama ricurva.
- Per raggiungere l'u . . . . . ta bisogna . . . . . ndere altri due piani.



# CU - QU - CQU

- Completa le frasi con CU, QU, CQU.

- Ho preso l'ombrello perché credo stia arrivando un'a . . . . . azzione.

- Durante le feste di Pas . . . . . a dovrò stare attenta al cibo.

- Gli a . . . . . lei dell'istrice sono molto lunghi.

Questa è una copia  
dimostrativa.

Tutti i nostri eBook possono  
essere acquistati sul sito.

©Pianetabambini.it

- Adesso ho cin . . . . . e paia di scarpe in . . . . . oio.

- Non ho mai visto un cir . . . . . ito con così tante . . . . . rve.

- L'a . . . . . aragia è un li . . . . . ido trasparente usato come solvente.

- Ho sognato di avere un grande a . . . . . ario con tanti s . . . . . ali.

# Le doppie

- Leggi il racconto e sottolinea tutte le doppie.

In un pomeriggio tranquillo e caldo, Elena e i suoi amici Marina e Giancarlo sono insieme ai giardini. Seduti su una panchina leggono i fumetti. Osservano i disegni che fa il sole filtrando tra le foglie degli alberi e si divertono a trovare un nome per tutte le forme, anche quelle più strane.

P

Questa è una copia  
dimostrativa.

Tutti i nostri eBook possono  
essere acquistati sul sito.

©Pianetabambini.it

**PIANETABAMBINI.IT**

- Conta e scrivi il numero delle doppie del racconto.

Doppie con la G: ..... Doppie con la L: ..... Doppie con la T: .....  
Doppie con la S: ..... Doppie con la N: ..... Doppie con la V: .....  
Doppie con la C: ..... Doppie con la F: ..... Doppie con la R: .....

# Le sillabe

- Correggi le seguenti divisioni in sillabe.

- cam-pag-na → .....

- a-lbe-ro → .....

- cas-ta-gna → .....

Questa è una copia  
dimostrativa.

Tutti i nostri eBook possono  
essere acquistati sul sito.

©Pianetabambini.it

- te-mpe-ri-no → .....

- pas-tic-ci-ni → .....

- ippo-po-ta-mo → .....

- in-chi-os-tro → .....

# Le sillabe

- Dividi in sillabe le seguenti parole.

- altalena → .....

- foglia → .....

- palestra → .....

Questa è una copia  
dimostrativa.

Tutti i nostri eBook possono  
essere acquistati sul sito.

©Pianetabambini.it

- grembiule → .....

- frantoio → .....

- finestrella → .....

- tristezza → .....

# L'apostrofo

- **Completa le frasi con allora o all'ora:**

- Il corso di inglese costa dieci euro .....
- Se non posso entrare ..... me ne tornerò a casa.
- L'auto di Carlo raggiunge i 300 chilometri .....

Questa è una copia  
dimostrativa.

Tutti i nostri eBook possono  
essere acquistati sul sito.

©Pianetabambini.it

- A Federica piace tanto ..... bianco.

- **Completa le frasi con letto o l'etto:**

- Per svegliarsi di buon'ora bisogna andare a ..... presto.
- ..... è un'unità di misura che equivale a 100 grammi.

# L'apostrofo

- **Completa le frasi con "me la" o "me l'ha":**
  - Se esci a comprare l'acqua ..... riporti?
  - La lampada ..... regalata mio padre.
- **Completa le frasi con "te la" o "te l'ha":**

Questa è una copia  
dimostrativa.

Tutti i nostri eBook possono  
essere acquistati sul sito.

©Pianetabambini.it

- Quel film ..... visto martedì al cinema.
- **Completa le frasi con "l'anno" o "l'hanno":**
  - Giulio ha dovuto ripetere ..... perchè non studiava.
  - Non si sentiva bene e ..... portato all'ospedale.

# Elisione e troncamento

- Fai attenzione alla parte in grassetto di ogni frase e indica sbarrando la E o la T se si tratta di un'elisione o di un troncamento.

- Vuoi un **po'** della mia torta?

E  T

- Le mele di **quell'**albero sono veramente buone.

E  T

Questa è una copia  
dimostrativa.

Tutti i nostri eBook possono  
essere acquistati sul sito.

©Pianetabambini.it

- Il padre di Rossella è proprio un **bell'**uomo.

E  T

- **Quest'**oggi andremo al parco divertimenti.

E  T

- Non ho fatto **nessun** errore.

E  T

# Elisione e troncamento

- Completa con l'alternativa corretta.

	CIASCUN/CIASCUN'	ALCUN/ALCUN'	NESSUN/NESSUN'	BUON/BUON'
epoca	ciascun'	alcun'	nessun'	buon'
esempio				
amica				

Questa è una copia  
dimostrativa.

Tutti i nostri eBook possono  
essere acquistati sul sito.

©Pianetabambini.it

invenzione				
estate				
aria				
olio				
udito				



# L'accento

- Usa i monosillabi giusti per completare le frasi.

- **si - sì**

Fabio . . . . chiedeva a che ora sarebbe tornata la madre.  
. . . . , domani sarò dei vostri.

- **se - sé**

Verro al parco solo . . . . non pioverà.

Questa è una copia  
dimostrativa.

Tutti i nostri eBook possono  
essere acquistati sul sito.

©Pianetabambini.it

- **ne - né**

Che bella torta, . . . . vorrei una fetta.

Domani non andrò . . . . da Gianfranco . . . . da Filippo.

# L'accento

- Metti l'accento dove occorre.

- Quando Marco arrivera ci aiuterà a risolvere il problema.
- Luisa non cambierà mai più idea.
- Fabrizio salutò tutti con particolare cordialità.

Questa è una copia  
dimostrativa.

Tutti i nostri eBook possono  
essere acquistati sul sito.

©Pianetabambini.it

- Mia madre preparò il pure ma ne avanzò più della metà.
- Ho una grande quantità di soldatini perché prima li collezionavo.
- In realtà ho la necessità di parlarti subito.
- La partita terminerà alle ventitre perciò non farò in tempo.

# La lettera H

- Completa le frasi con le giuste espressioni.

lo

- Il pallone ..... portato io e ora ..... vogliono tutti.

l'ho

- ..... sai che questo dolce ..... preparato io?

la

- Non trovo ..... borsa. Qualcuno ..... vista?

l'ha

- Il regalo ..... scelto ..... sorella di Fabrizio.

Questa è una copia  
dimostrativa.

Tutti i nostri eBook possono  
essere acquistati sul sito.

©Pianetabambini.it

ve l'ha

- Non ti preoccupare, non è niente di importante, ma apri il cassetto!

ve l'ha

- Vi ho portato la moto, ..... lascio in garage.

glielo

- Non preoccuparti, ..... dico io che sei passato.

gliel'ho

- ..... ripetuto mille volte ma non capisce!

gliela

- Ti piace la collana? ..... regalai io tre anni fa.

gliel'ha

- Laura non doveva saperlo, ma Luca ..... detto.

# La punteggiatura

- Inserisci i due punti dove occorrono.

- Nella nostra squadra di calcetto eravamo io, Nicola, Giuseppe, Luca e Roberto.

- Lucia è stata al centro commerciale ed ha comprato una sciarpa, un paio di guanti, un cappello e una felpa.

Questa è una copia  
dimostrativa.

Tutti i nostri eBook possono  
essere acquistati sul sito.

©Pianetabambini.it

- Ti affido un compito molto importante devi badare a tua sorella più piccola.

- In quella fattoria c'erano venti pecore, tre cavalli, otto mucche, venticinque conigli, trenta galline e due cani.

- La maestra oggi ha interrogato Alfredo, Mario, Chiara e Federica.

# La punteggiatura

- Inserisci il punto e virgola dove occorre.

- La mamma cucina Matteo apparecchia la tavola.

- Le lepri correvano nei prati in cielo le aquile volavano cercando di scovare prede più piccole.

- Mattia studiava scienze in cucina Laura ripeteva le tabelline nel

Questa è una copia  
dimostrativa.

Tutti i nostri eBook possono  
essere acquistati sul sito.

©Pianetabambini.it

- Ho imbiancato tre camere della casa è stato molto stancante.

- Nel bosco gli orsi si accingono ad andare in letargo sugli alberi gli scoiattoli continuano ad incrementare le loro riserve alimentari.

- È stata una partita veramente brutta per fortuna potremo rifarci la prossima settimana.

# I nomi comuni e propri

- Segna con una X a quale tipologia appartiene ogni nome nella tabella come mostrato nel primo esempio.



Nomi	Persone	Animali	Cose	Comuni	Propri
<p>Questa è una copia dimostrativa.</p> <p>Tutti i nostri eBook possono essere acquistati sul sito.</p> <p>©Pianetabambini.it</p>					
Anna					
Lego					
pompieri					
Lassie					
Francia					

# Nomi maschili e femminili

- Per ogni nome maschile trova il corrispondente femminile e viceversa.

Maschile	Femminile
alunno	
	acrobata

Questa è una copia  
dimostrativa.

Tutti i nostri eBook possono  
essere acquistati sul sito.

©Pianetabambini.it

- Che cosa hai notato? Completa tu.

- Alcuni nomi possono essere sia ..... sia .....
- Non tutti i nomi hanno un corrispondente .....  
o .....

# Nomi maschili e femminili

- Completa scrivendo il nome dei frutti.

il melo → .....

l'arancio → .....

il castagno → .....

il banano → .....

l'albicocco → .....

il susino → .....

Questa è una copia  
dimostrativa.

Tutti i nostri eBook possono  
essere acquistati sul sito.

©Pianetabambini.it

il pianto → .....

il foglio → .....

il panno → .....

il manico → .....

il porto → .....

il grano → .....

il cero → .....

il velo → .....



# Nomi singolari e plurali

- Forma il plurale dei seguenti nomi invariabili.

il tram → .....

l'auto → .....

la città → .....

la radio → .....

la biro → .....

il bar → .....

Questa è una copia  
dimostrativa.

Tutti i nostri eBook possono  
essere acquistati sul sito.

©Pianetabambini.it

il chimico → .....

il ronzo → .....

l'asparago → .....

il principio → .....

il traffico → .....

il negozio → .....

la marcia → .....

il cigolio → .....

# Nomi singolari e plurali

- Riscrivi le frasi volgendole al plurale.

- Ho preparato la valigia per il viaggio con l'amico.

.....

- L'archeologo ha trovato il reperto più importante dell'isola.

Questa è una copia  
dimostrativa.

Tutti i nostri eBook possono  
essere acquistati sul sito.

©Pianetabambini.it

- Sono andato a prendere l'uovo appena fatto dalla gallina.

.....

- Il medico ha visitato lo stomaco della mia amica.

.....

# Nomi concreti e astratti

- Segna con una X solo i nomi astratti.

leone	<input type="checkbox"/>	ombrello	<input type="checkbox"/>	zio	<input type="checkbox"/>
parete	<input type="checkbox"/>	cielo	<input type="checkbox"/>	furgone	<input type="checkbox"/>

Questa è una copia  
dimostrativa.

Tutti i nostri eBook possono  
essere acquistati sul sito.

©Pianetabambini.it

rossetto	<input type="checkbox"/>	rumore	<input type="checkbox"/>	orto	<input type="checkbox"/>
pulcino	<input type="checkbox"/>	tristezza	<input type="checkbox"/>	debolezza	<input type="checkbox"/>
sabbia	<input type="checkbox"/>	vino	<input type="checkbox"/>	vento	<input type="checkbox"/>
astuzia	<input type="checkbox"/>	coraggio	<input type="checkbox"/>	profumo	<input type="checkbox"/>

# Nomi collettivi

- Scrivi i nomi collettivi corrispondenti alle definizioni.

- Un insieme di pentole → .....

- Un insieme di pecore → .....

- Un insieme di soldati → .....

Questa è una copia  
dimostrativa.

Tutti i nostri eBook possono  
essere acquistati sul sito.

©Pianetabambini.it

- Un insieme di colonne → .....

- Un insieme di clienti → .....

- Un insieme di rose → .....

- Un insieme di figurine → .....

# Nomi primitivi e derivati

- Scrivi il nome primitivo da cui provengono i seguenti nomi derivati.

- merceria → .....

- tennista → .....

- postino → .....

Questa è una copia  
dimostrativa.

Tutti i nostri eBook possono  
essere acquistati sul sito.

©Pianetabambini.it

- orecchino → .....

- mareggiata → .....

- salumiere → .....

- canile → .....

# Nomi alterati

- Scrivi i nomi alterati corrispondenti alle definizioni.

- una grande nuvola



- un piatto enorme



- un cane brutto e cattivo



Questa è una copia  
dimostrativa.

Tutti i nostri eBook possono  
essere acquistati sul sito.

©Pianetabambini.it

- una brutta giornata



- un piccolo naso



- un libro carino



- dei grandi occhi



# Falsi alterati

- Leggi la storia e sottolinea nel testo i falsi alterati.

## Il matto

Marco e Mirco, i gemelli terribili, non hanno il minimo rispetto per i nomi alterati. Ieri, per compito, essi dovevano trovare per l'appunto certi accrescitivi, diminutivi, vezzeggiativi eccetera.

- Come chiamereste con una parola sola un cane molto grosso? - do-

Questa è una copia  
dimostrativa.

Tutti i nostri eBook possono  
essere acquistati sul sito.

©Pianetabambini.it

Ma scherzare con i matti è pericoloso. A questo punto, infatti, si è affacciato nella stanza, dalla finestra aperta, un matto armato di un mattone, e senza dire né uno né due lo ha tirato in testa a Marco. Poi ha scavalcato la finestra, è entrato, ha raccolto il mattone, è uscito, si è affacciato di nuovo e ha tirato il mattone in testa a Mirco. Poi è entrato di nuovo, ha raccolto il mattone, lo ha fatto a pezzettini e lo ha mangiato. Si domanda: quanto ha speso in cerotti la mamma per medicare Marco e Mirco?

(Gianni Rodari)

# Nomi composti

- Dividi i nomi composti nelle due parole che li compongono e poi scrivi da cosa sono formati come mostrato nel primo esempio:

- lavastoviglie → lava + stoviglie → verbo + nome

- spremiagrumi → ..... + ..... → ..... + .....

- capostazione → ..... + ..... → ..... + .....

Questa è una copia  
dimostrativa.

Tutti i nostri eBook possono  
essere acquistati sul sito.

©Pianetabambini.it

- asciugamano → ..... + ..... → ..... + .....

- pescecane → ..... + ..... → ..... + .....

- doposcuola → ..... + ..... → ..... + .....

- paracadute → ..... + ..... → ..... + .....



# Gli articoli

- Completa con l'articolo determinativo e indeterminativo.

il - lo - la - l'	un - uno - una - un'	nome
		foglia
		ombra
<p>Questa è una copia dimostrativa. Tutti i nostri eBook possono essere acquistati sul sito.</p> <p>©Pianetabambini.it</p>		
		abete
		immagine
		spicchio
		gnocco

# Gli articoli

- Leggi la favola e sottolinea di blu gli **articoli determinativi** e di rosso gli **articoli indeterminativi**.

## L'aquila e lo scarafaggio

Un'aquila inseguiva una lepre per catturarla. Questa non sapeva come trovare aiuto; così, visto uno scarafaggio, il solo essere in cui

Questa è una copia  
dimostrativa.

Tutti i nostri eBook possono  
essere acquistati sul sito.

©Pianetabambini.it

Ma lo scarafaggio fece una smargiata e mandò una paniniera di sterco, volò sopra il grembo di Giove e ve lo lasciò cadere.

Il dio, per liberarsi da quella sporcizia, si alzò in piedi con uno scatto e, senza rendersene conto fece cadere le uova.

Da quel tempo, si dice che nella stagione in cui appaiono gli scarafaggi le aquile non facciano il nido.

# Gli articoli partitivi

- Sostituisci “un po' di . . . ” con gli articoli partitivi.

Ci serve un po' di crema. → Ci serve . . . . . crema.

Ho comprato un po' di noci. → Ho comprato . . . . . noci.

Vorrei un po' d'acqua. → Vorrei . . . . . acqua.

Questa è una copia  
dimostrativa.

Tutti i nostri eBook possono  
essere acquistati sul sito.

©Pianetabambini.it

Ho aspettato un po' di tempo. → Ho aspettato . . . . . tempo.

Lancio un po' di coriandoli. → Lancio . . . . . coriandoli.

Mangi un po' di frutta? → Mangi . . . . . frutta?

Hanno rubato un po' di anelli. → Hanno rubato . . . . . anelli.

# Gli articoli partitivi

- Leggi le frasi e sottolinea di verde gli **articoli determinativi**, di blu gli **articoli indeterminativi** e di rosso gli **articoli partitivi**.

- La mamma ha comprato delle fragole, degli aranci ed un melone.
- Ho visto dei bambini mangiare un gelato grandissimo.
- Lo zio di Andrea ha invitato degli amici che non vede da tempo.

Questa è una copia  
dimostrativa.

Tutti i nostri eBook possono  
essere acquistati sul sito.

©Pianetabambini.it

- Vorrei delle pesche, un pacco di biscotti e la mozzarella.
- Abbiamo bevuto una bottiglia di vino e dei digestivi particolari.
- Abbiamo trovato del materiale interessante per la ricerca di storia.
- Mi servono dei pennarelli ed un album da disegno.

# Gli aggettivi qualificativi

- Volgi al femminile articoli, nomi e aggettivi qualificativi.

- Un nonno premuroso. → .....

- Uno scolaro attento. → .....

- Un figlio disubbidiente. → .....

Questa è una copia  
dimostrativa.

Tutti i nostri eBook possono  
essere acquistati sul sito.

©Pianetabambini.it

- Un impiegato esemplare. → .....

- Un cugino viziato. → .....

- Un ragazzo amorevole. → .....

- Un anziano saggio. → .....

# Gli aggettivi qualificativi

- Volgi al plurale articoli, nomi e aggettivi qualificativi.

- L'orso goloso. → .....

- La notte buia. → .....

- Il gelato gustoso. → .....

Questa è una copia  
dimostrativa.

Tutti i nostri eBook possono  
essere acquistati sul sito.

©Pianetabambini.it

- La pietra preziosa. → .....

- Il libro interessante. → .....

- Lo scoiattolo diffidente. → .....

- Il drago mitologico. → .....

# I gradi dell'aggettivo

- Sottolinea di rosso i **comparativi di maggioranza**, di blu i **comparativi di minoranza** e di verde i **comparativi di uguaglianza**.

- Il mio cuscino è meno morbido del tuo.
- Maurizio è alto quanto Stefano.
- Le giornate in inverno sono meno lunghe che in estate.

Questa è una copia  
dimostrativa.

Tutti i nostri eBook possono  
essere acquistati sul sito.

©Pianetabambini.it

- duro/moro: .....
- gelato/torta: .....
- divano/letto: .....
- mare/lago: .....
- calcio/tennis: .....
- gonna/jeans: .....

# I gradi dell'aggettivo

- Completa la tabella formando il superlativo assoluto in modi diversi.

	-ISSIMO/A	CON PREFISSI	CON AVVERBI	RIPETUTO
forte	fortissimo	superforte	molto forte	forte forte
caldo				
duro				

Questa è una copia  
dimostrativa.

Tutti i nostri eBook possono  
essere acquistati sul sito.

©Pianetabambini.it

- Mauro ha la bicicletta più veloce del quartiere.
- Il cugino di Alessandro è molto simpatico.
- L'auto di mio zio è la più comoda che abbia mai provato.
- Il leone è il più feroce degli animali.
- Carlo è stato assai sfortunato a trovarsi in quel posto.



# Gli aggettivi possessivi

- Leggi le seguenti frasi e sottolinea gli aggettivi possessivi.

- Mario gioca con il suo pallone.

- Mi presti la tua matita?

- Queste non sono le vostre scarpe da ginnastica.

- Questa è una copia  
dimostrativa.

Tutti i nostri eBook possono  
essere acquistati sul sito.

©Pianetabambini.it

- I vostri cugini sono molto simpatici.

- Purtroppo ho perso il tuo pennarello nero.

- Andrea ha deciso di rimanere a casa sua.

- Non riesco a credere alle vostre intenzioni.