


# Italiano 2<sup>a</sup>

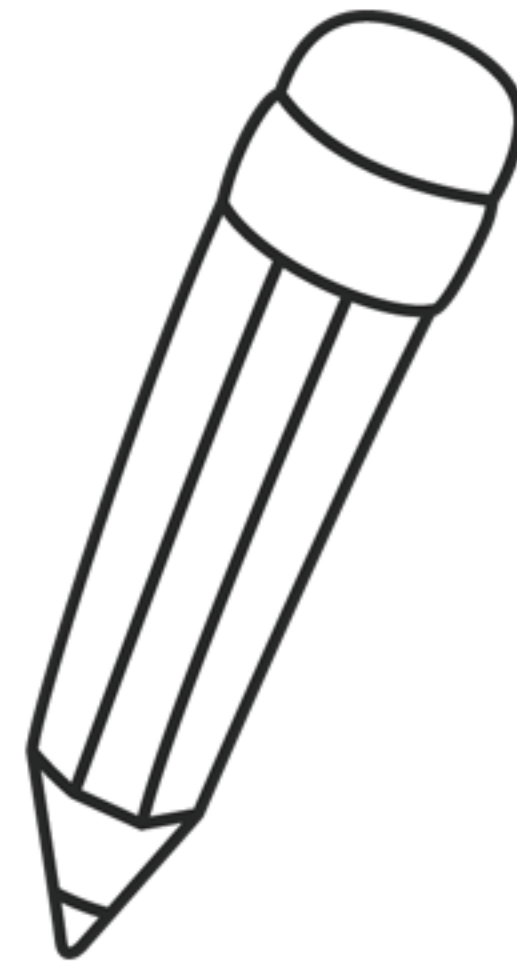


Schede didattiche di  
italiano per la classe seconda



# Indice

A B C



## Ortografia

|                                     |       |
|-------------------------------------|-------|
| L'ordine alfabetico .....           | 2     |
| CA-CO-CU/GA-GO-GU .....             | 3     |
| CA-CO-CU/CIA-CIO-CIU .....          | 4     |
| GA-GO-GU/GIA-GIO-GIU .....          | 5     |
| CIA-CIO-CIU/GIA-GIO-GIU .....       | 6     |
| CE-CI/CHE-CHI .....                 | 7     |
| GE-GI/GHE-GHI .....                 | 8     |
| SCA-SCO-SCU-SCHE-SCHI .....         | 9-10  |
| SCE-SCI-SCIA-SCIO-SCIU .....        | 11    |
| GLI-LI .....                        | 12    |
| GN-NI .....                         | 13    |
| CU-QU-CQU .....                     | 14-15 |
| MB-MP .....                         | 16    |
| Suoni difficili .....               | 17-19 |
| Le doppie .....                     | 20    |
| Le sillabe .....                    | 21    |
| L'apostrofo .....                   | 22-23 |
| L'accento .....                     | 24-25 |
| 'È' che spiega - 'E' che unisce ... | 26-27 |
| C'È-CI SONO-C'ERA-C'ERANO ..        | 28-29 |
| HO/O - HAI/AI .....                 | 30    |
| HA/A - HANNO/ANNO .....             | 31    |
| La punteggiatura .....              | 32    |

## Morfologia

|                                    |       |
|------------------------------------|-------|
| I nomi comuni e propri .....       | 33-35 |
| Nomi maschili e femminili ...      | 36-37 |
| Nomi singolari e plurali .....     | 38-39 |
| Gli articoli determinativi .....   | 40    |
| Gli articoli indeterminativi ..... | 41    |
| Gli aggettivi qualificativi .....  | 42-43 |
| I verbi .....                      | 44-45 |
| Il tempo dei verbi .....           | 46    |
| Il verbo essere .....              | 47    |
| Il verbo avere .....               | 48    |


## Sintassi

|                       |       |
|-----------------------|-------|
| La frase .....        | 49-50 |
| Il soggetto .....     | 51    |
| Il predicato .....    | 52    |
| La frase minima ..... | 53-54 |
| Le espansioni .....   | 55-56 |



# L'ordine alfabetico

- Completa l'alfabeto inserendo le lettere mancanti.



R

Questa è una copia  
dimostrativa.

Tutti i nostri eBook possono  
essere acquistati sul sito.

©Pianetabambini.it

F

H

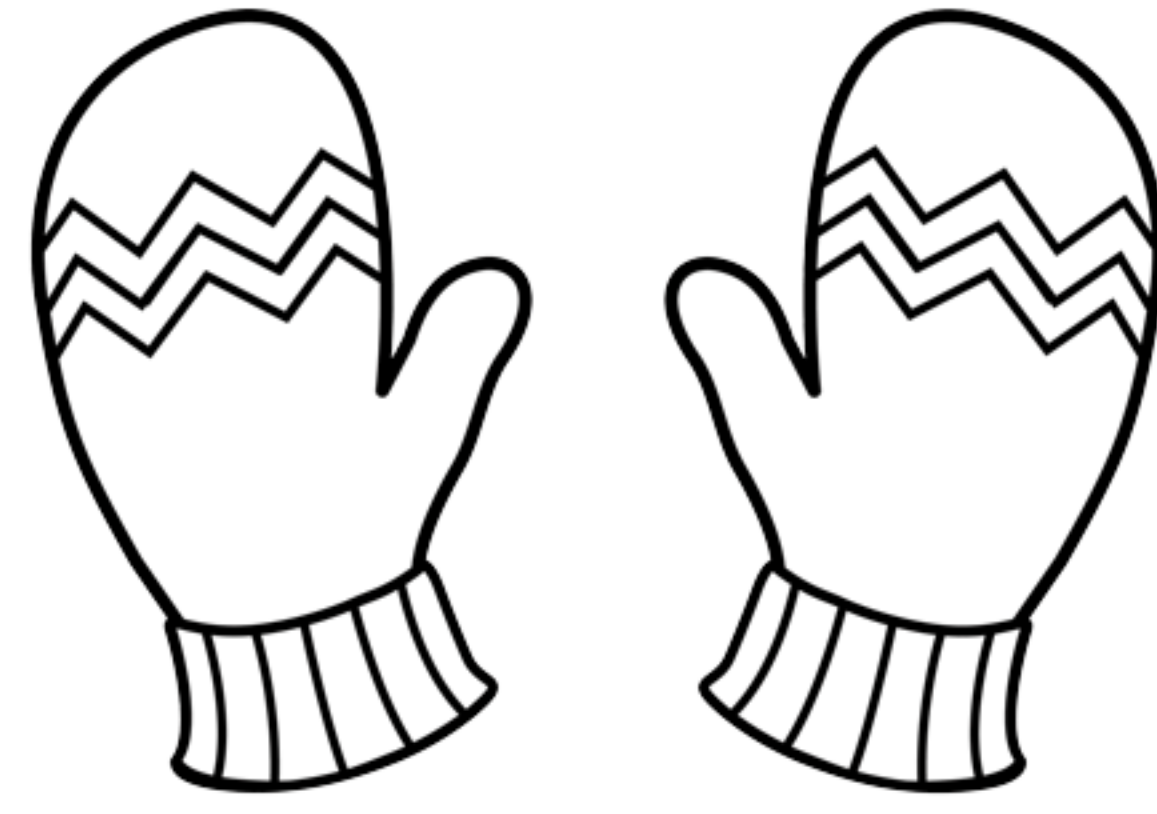

J

Z



# CA - CO - CU / GA - GO - GU




- Scrivi le parole sotto i disegni.



Questa è una copia  
dimostrativa.

Tutti i nostri eBook possono  
essere acquistati sul sito.

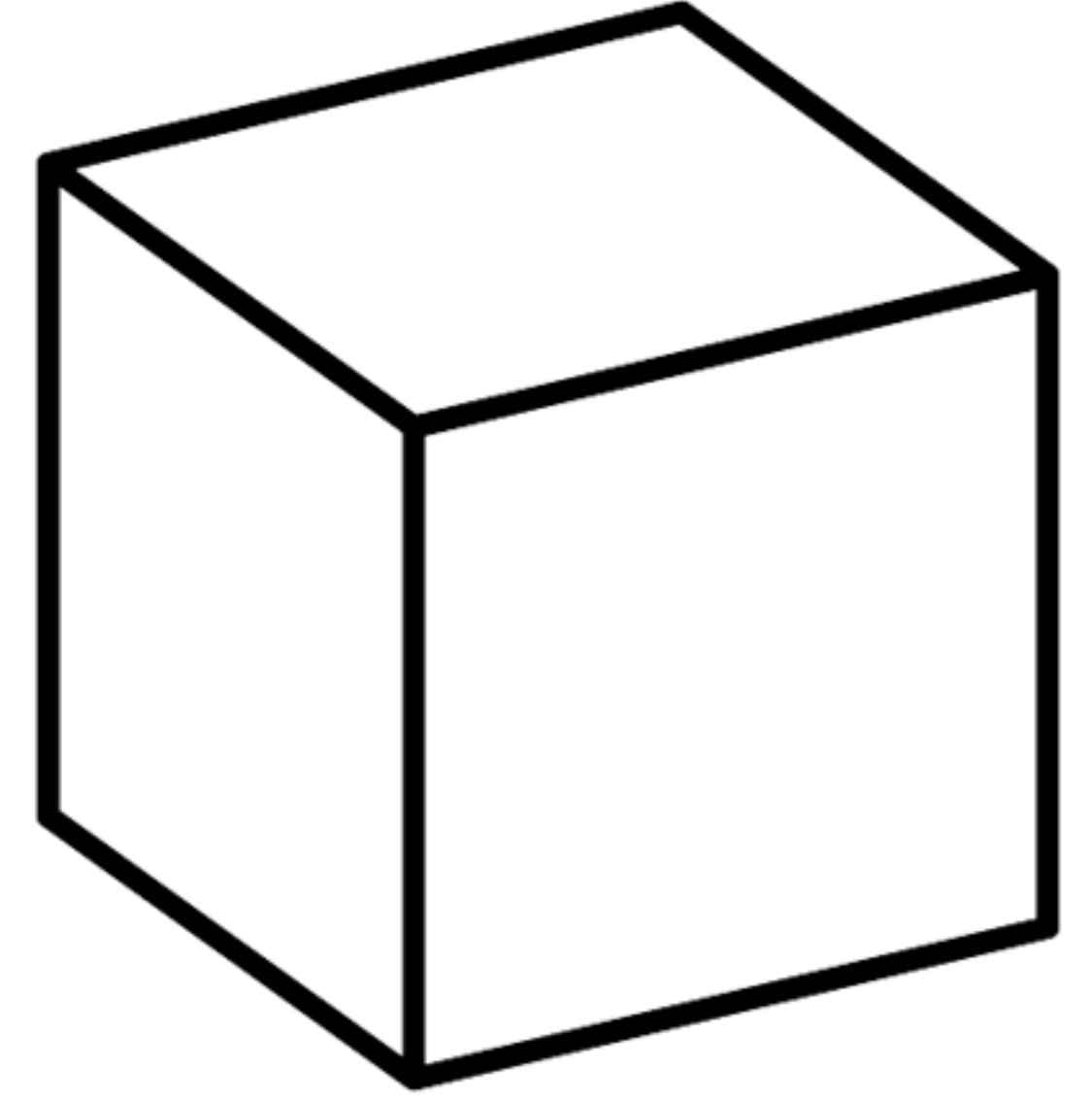
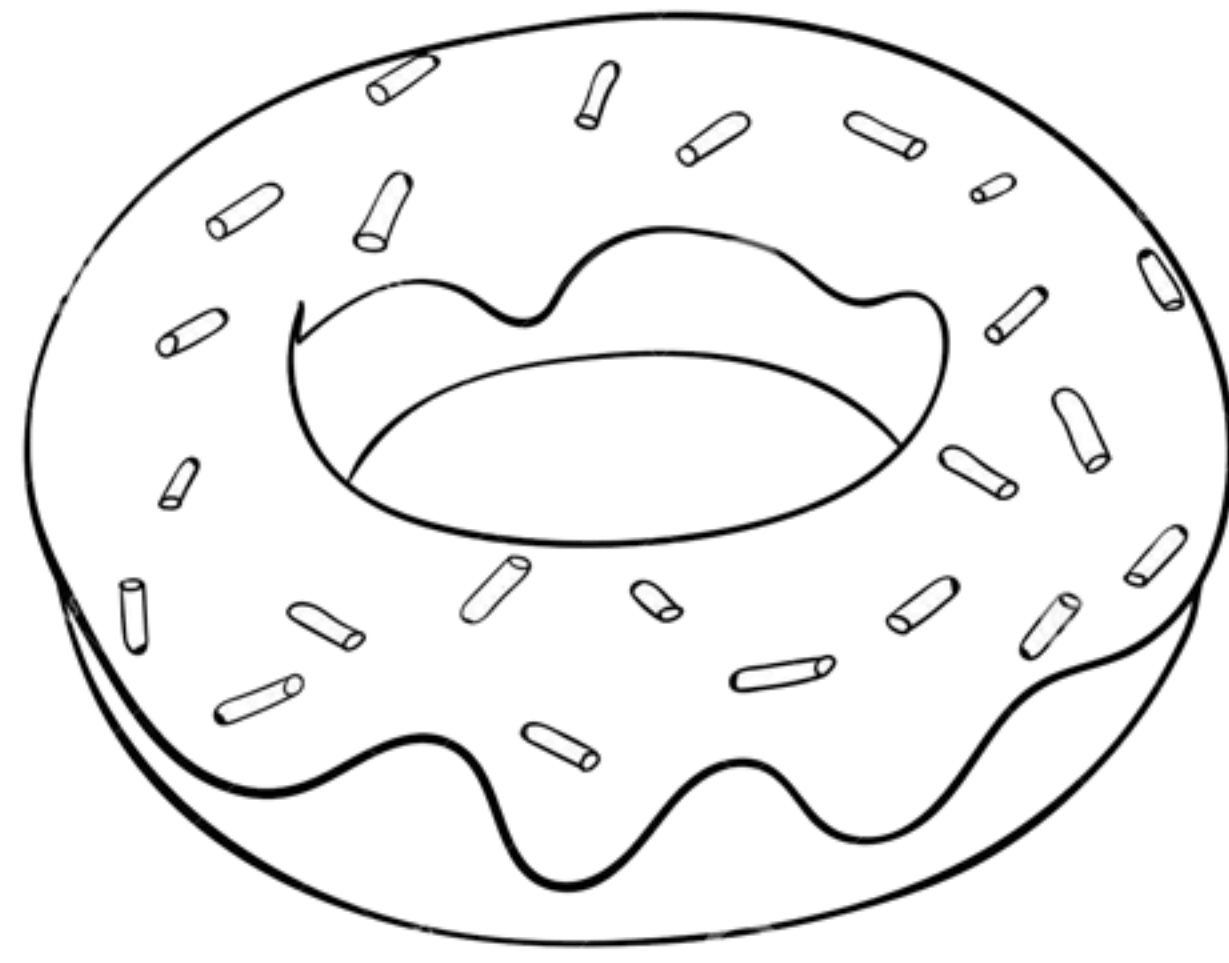
©Pianetabambini.it





# CA - CO - CU / CIA - CIO - CIU

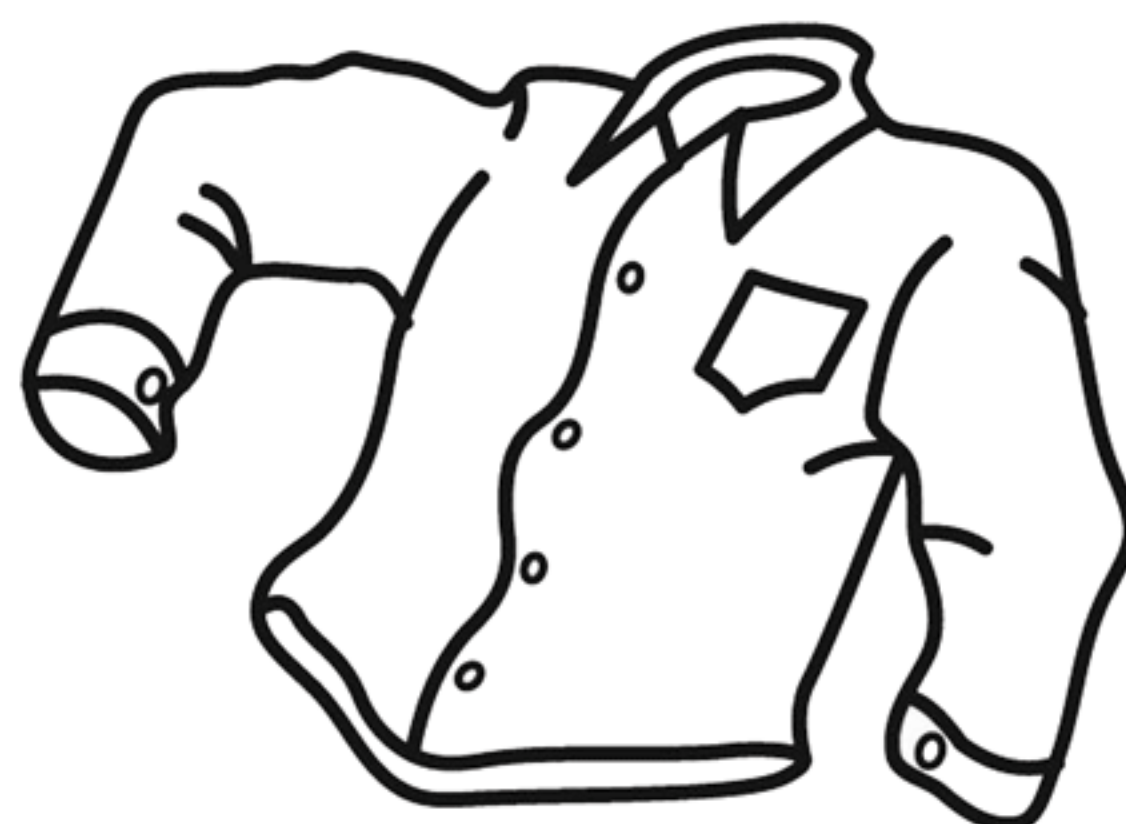
- Scrivi le parole sotto i disegni.



Questa è una copia  
dimostrativa.

Tutti i nostri eBook possono  
essere acquistati sul sito.

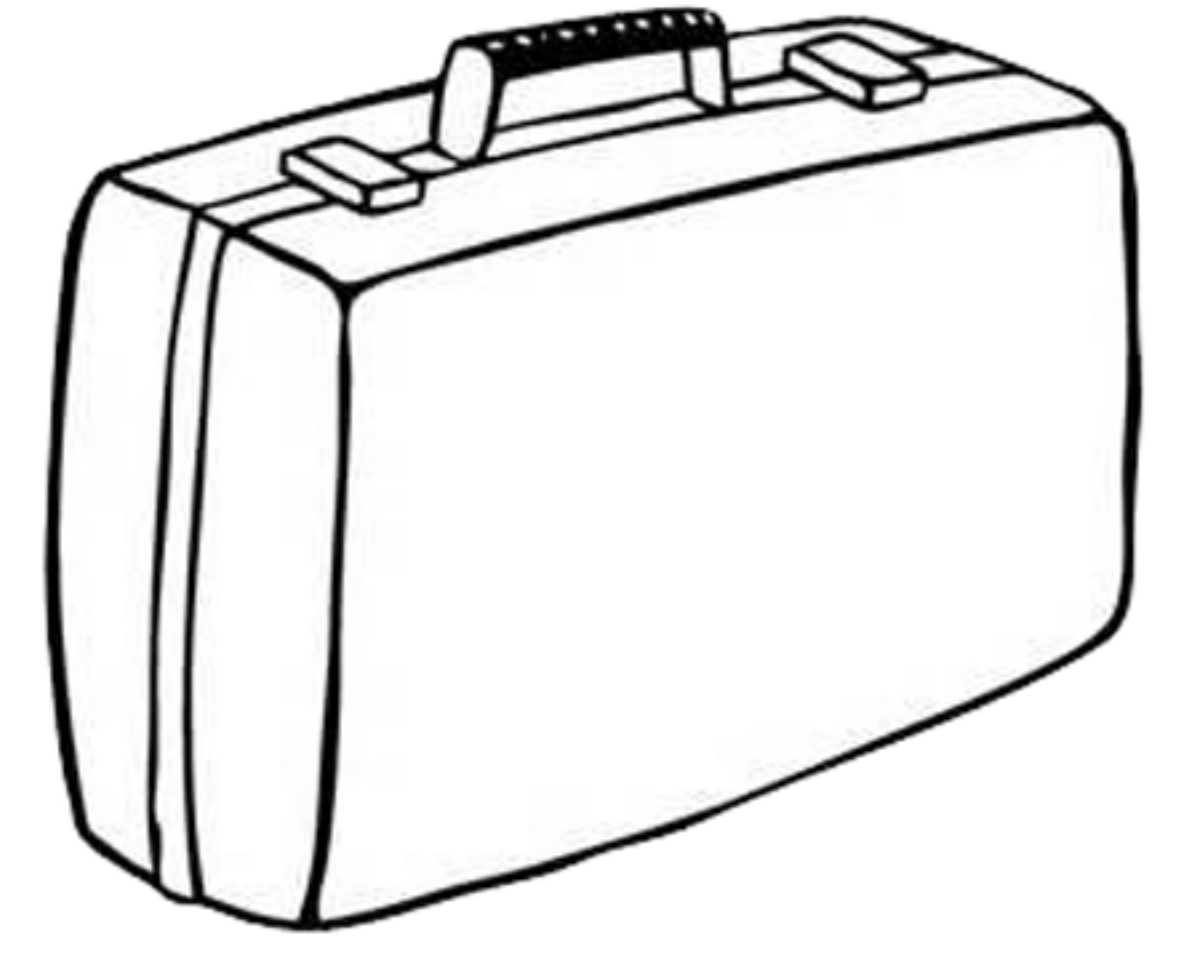


©Pianetabambini.it





# GA - GO - GU / GIA - GIO - GIU



- Scrivi le parole sotto i disegni.



Questa è una copia  
dimostrativa.

Tutti i nostri eBook possono  
essere acquistati sul sito.


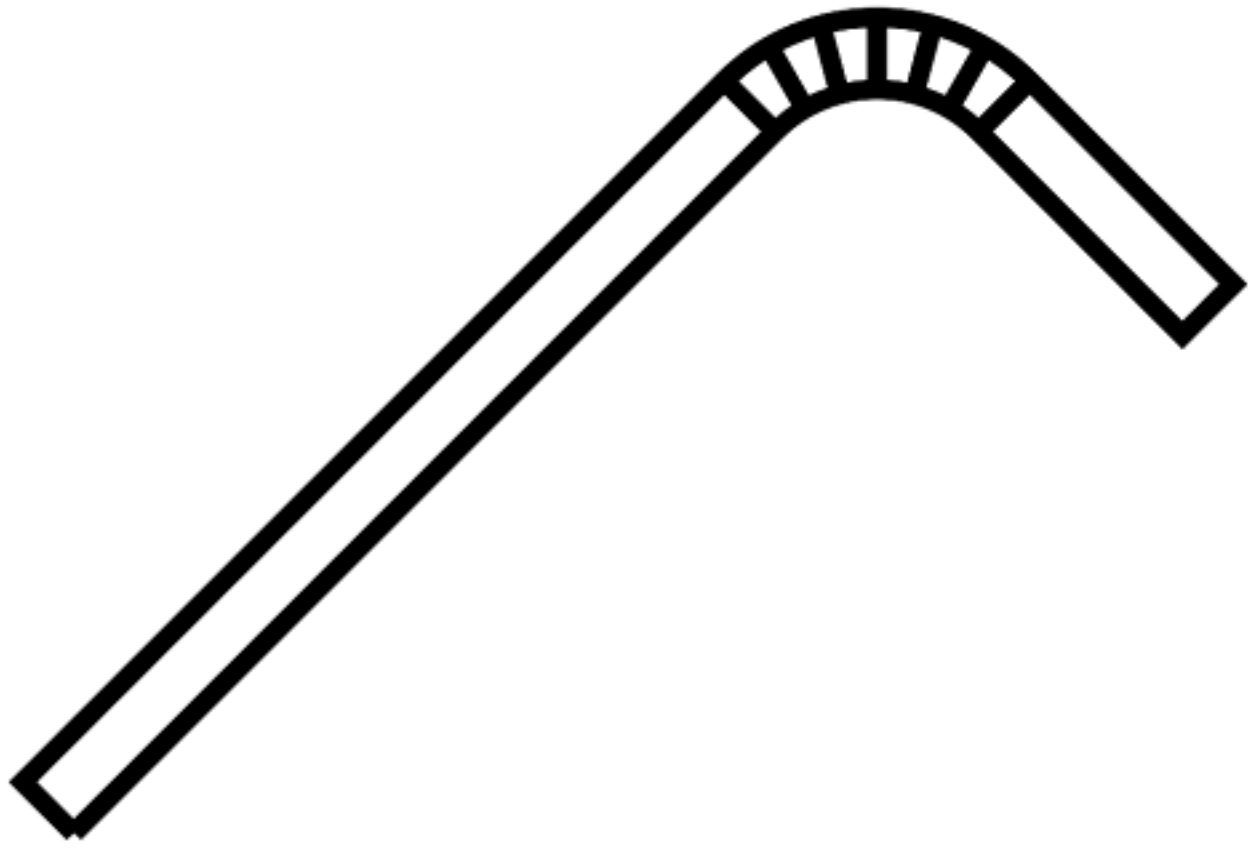
©Pianetabambini.it





# CIA - CIO - CIU / GIA - GIO - GIU

- Scrivi le parole sotto i disegni.



Questa è una copia  
dimostrativa.

Tutti i nostri eBook possono  
essere acquistati sul sito.


©Pianetabambini.it






# CE - CI / CHE - CHI

- Completa le parole con CE, CI, CHE, CHI.



bi...clette



for...tta



del...

Questa è una copia  
dimostrativa.

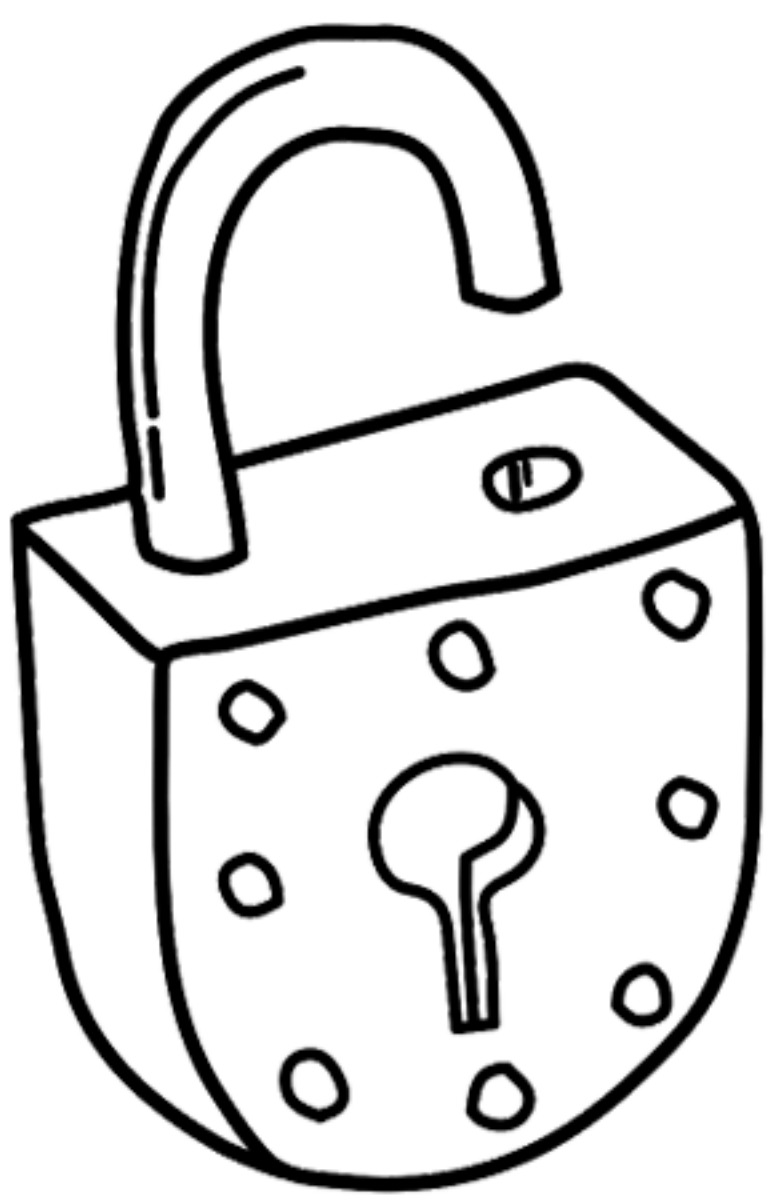
Tutti i nostri eBook possono  
essere acquistati sul sito.

©Pianetabambini.it

..... gno

con ..... glia

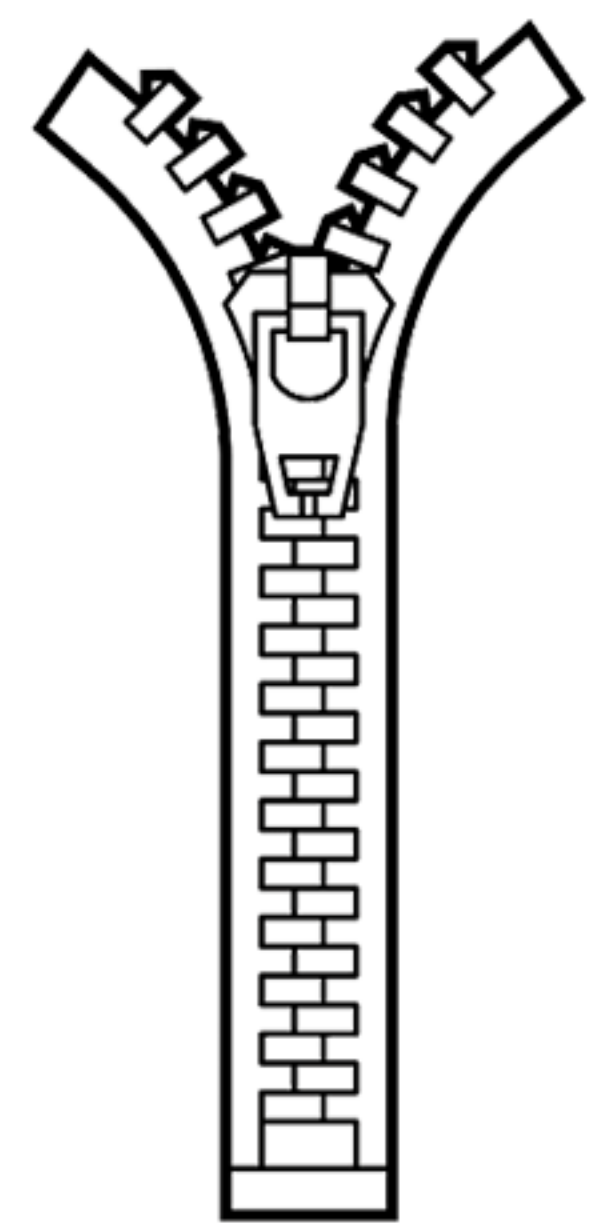
lu ..... rtola



luc ..... tto



or ..... stra



..... rniera



# GE - GI / GHE - GHI


- Completa le parole con GE, GI, GHE, GHI.



re ..... na



acq ..... da



..... pi

Questa è una copia  
dimostrativa.


Tutti i nostri eBook possono  
essere acquistati sul sito.

©Pianetabambini.it

..... gante

spa ..... tti

..... Isomino



cin ..... ale



..... gli

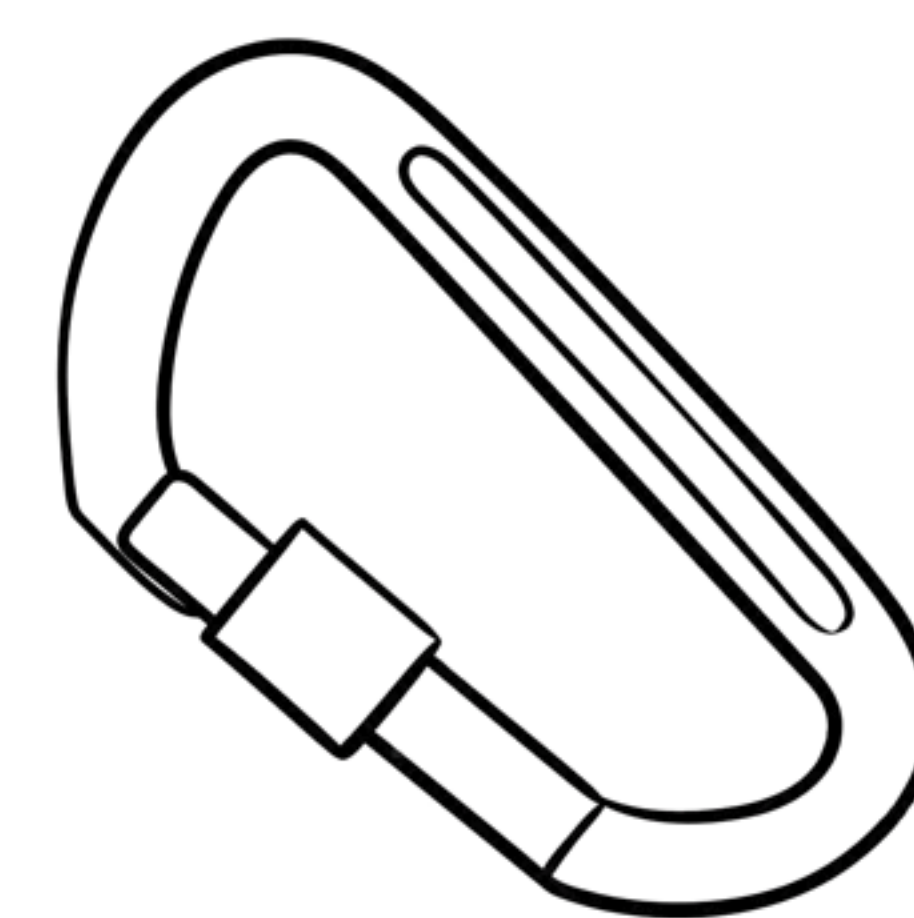



in ..... gnere



# SCA - SCO - SCU - SCHE - SCHI

- Completa le parole con SCA, SCO, SCU, SCHE, SCHI.



club

to

a

me

ttone

Questa è una copia  
dimostrativa.



Tutti i nostri eBook possono  
essere acquistati sul sito.

©Pianetabambini.it

..... la

..... rmo

..... rpe



pe ..... reccio

bo ..... iolo

..... accianoci



# SCA - SCO - SCU - SCHE - SCHI

• Completa.

Uno/a

Più di uno/a



VASCA

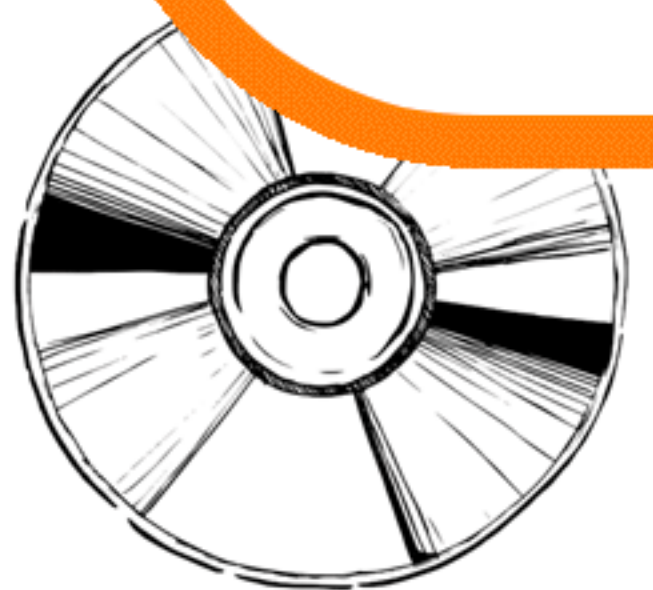


.....

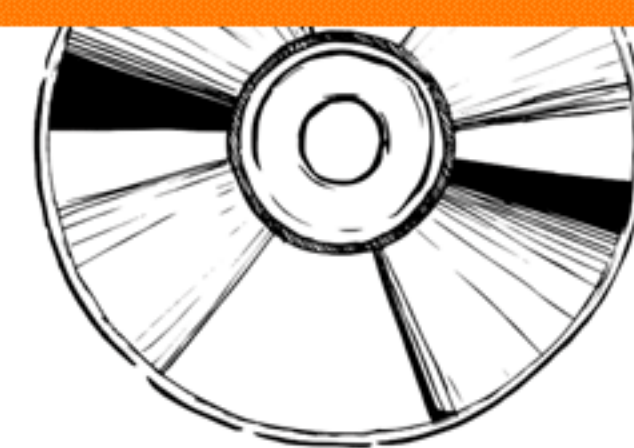
Questa è una copia  
dimostrativa.

Tutti i nostri eBook possono  
essere acquistati sul sito.

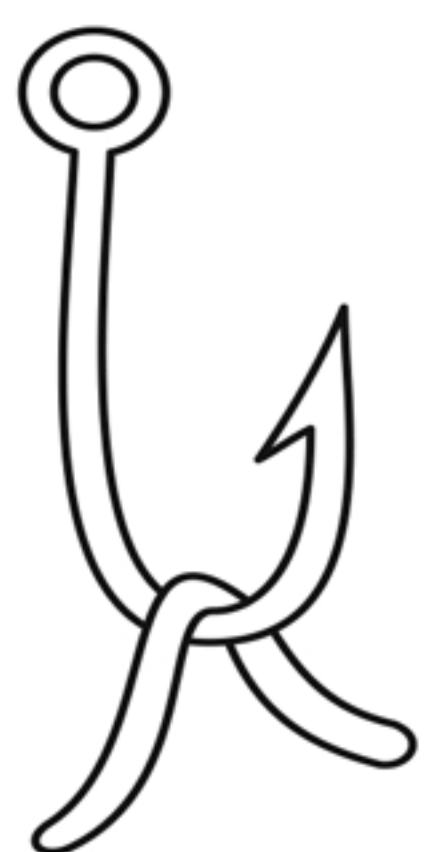
©Pianetabambini.it



.....



DISCHI





ESCA



.....



.....





PESCHE



# SCE - SCI - SCIA - SCIO - SCIU

- Completa le parole con SCE, SCI, SCIA, SCIO, SCIU.



carne

no

vendole

no

Questa è una copia  
dimostrativa.


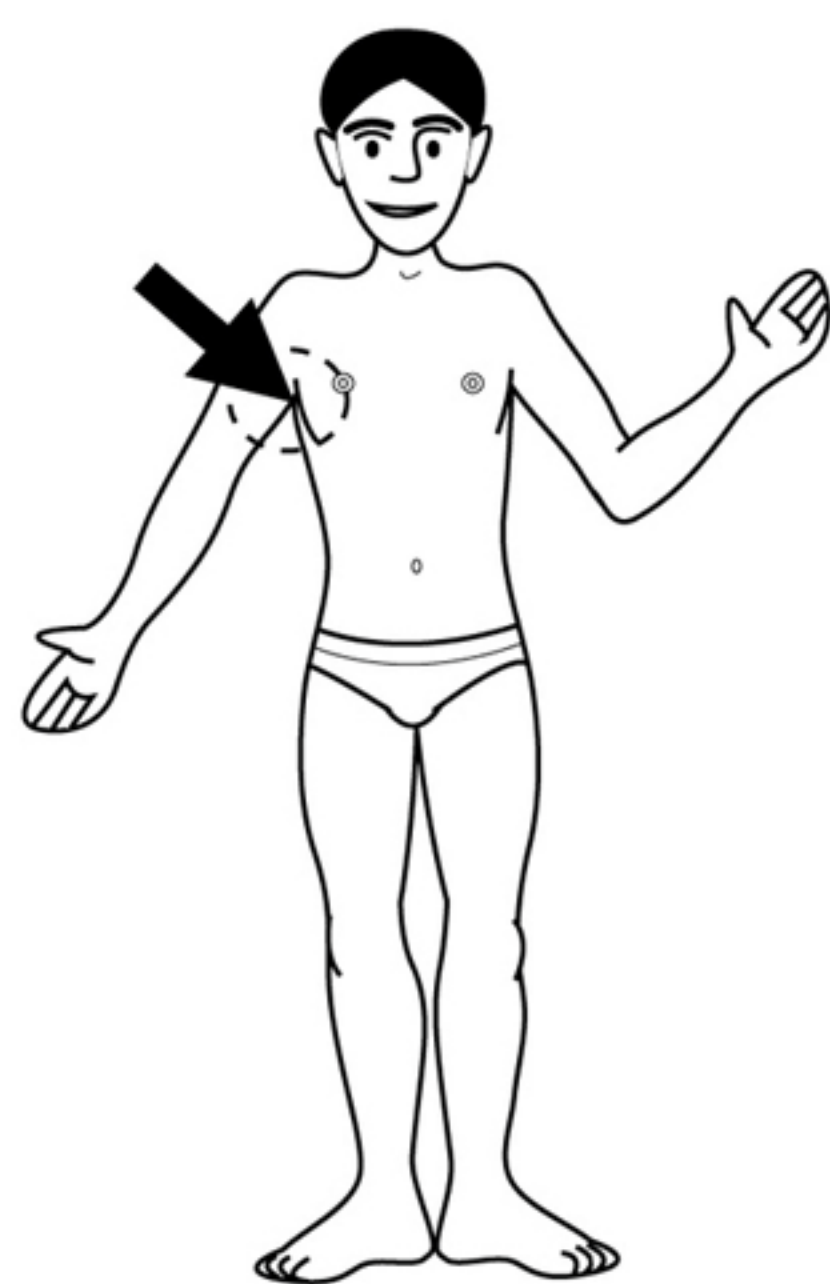

Tutti i nostri eBook possono  
essere acquistati sul sito.

©Pianetabambini.it

..... mpanzé

..... rpa

..... ttro



bi .....

a .....

lla

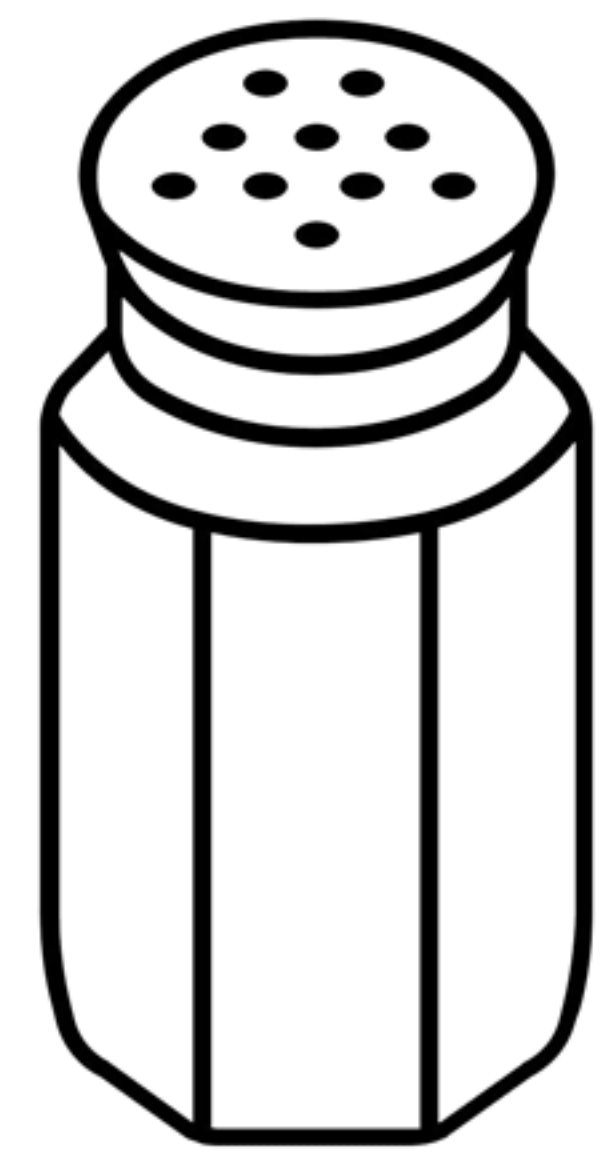
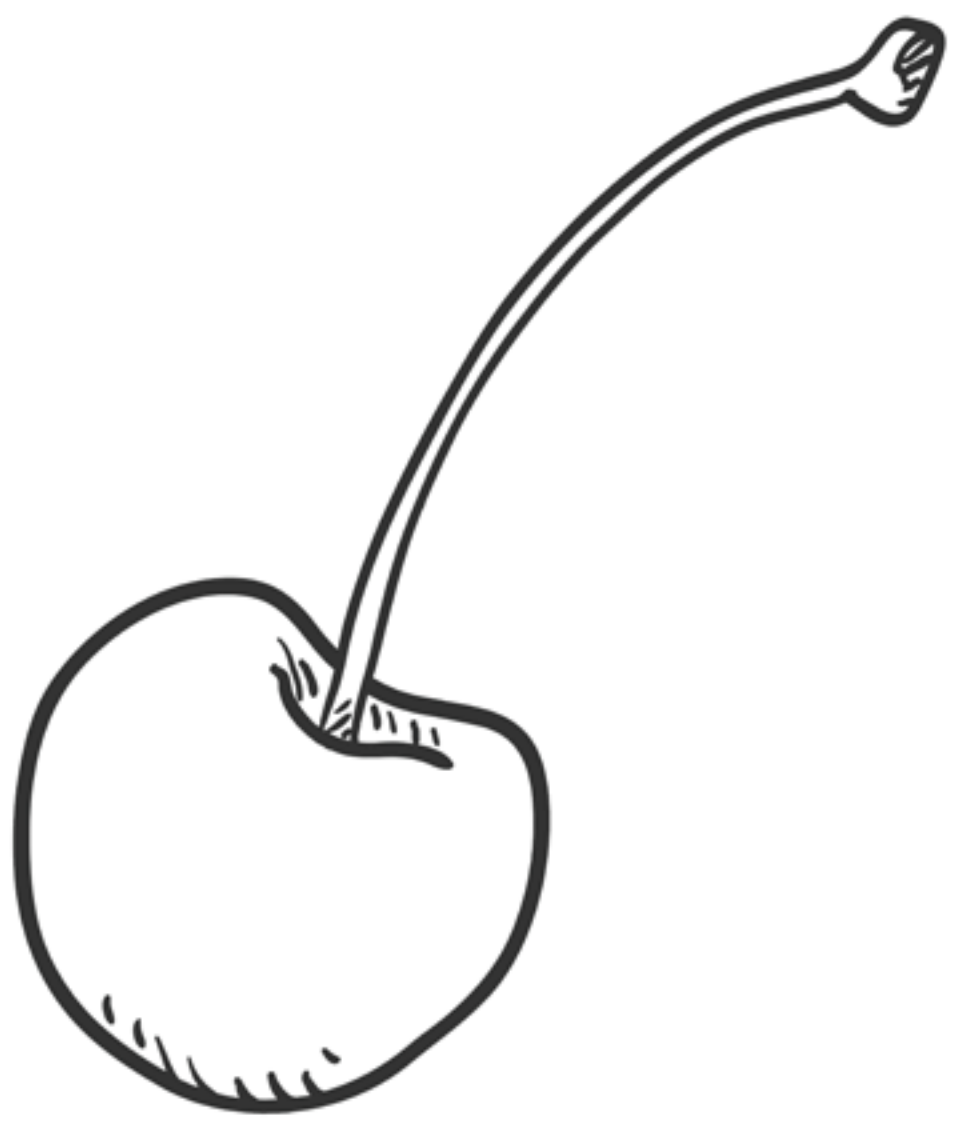
a .....

gamano



# GLI - LI

- Completa le parole con GLI o LI.



ci ..... caia ..... meda ..... a ..... ca ..... era

Questa è una copia  
dimostrativa.


Tutti i nostri eBook possono  
essere acquistati sul sito.

©Pianetabambini.it

cava ..... ere

botti ..... a

bi ..... ardo



qua ..... a


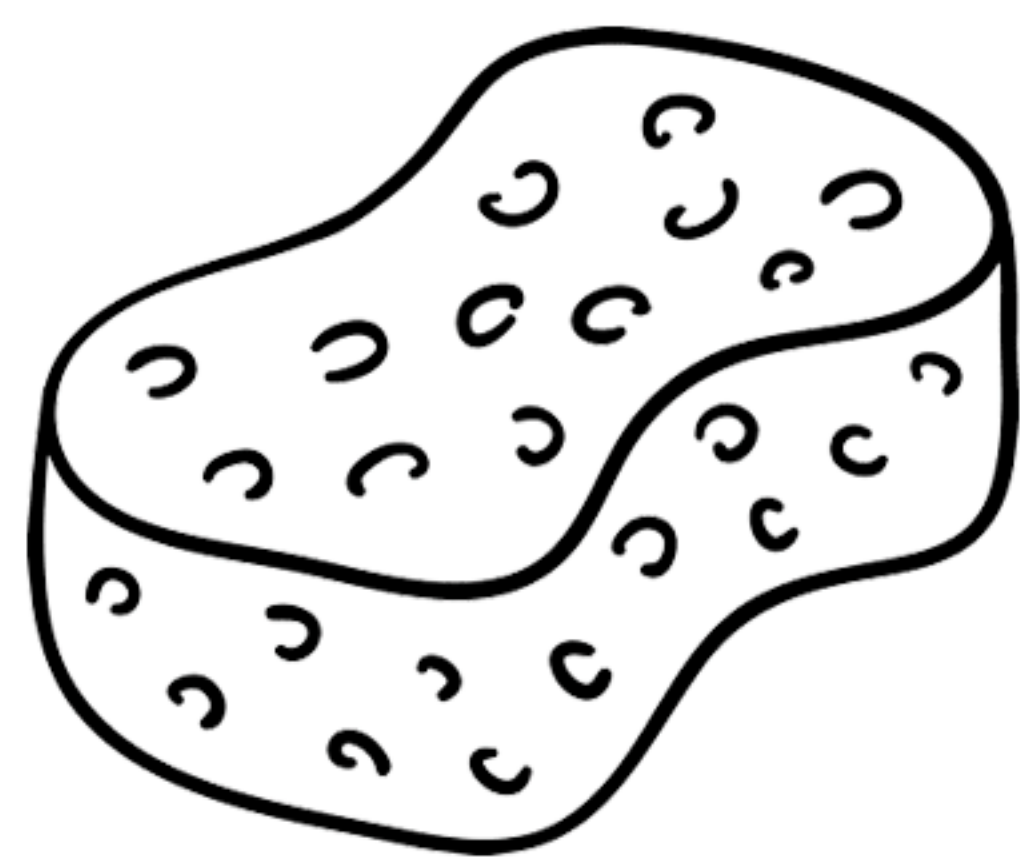
cande ..... ere

guinza ..... o



# GN - NI

- Completa le parole con GN o NI.



spu ..... a

ccchi

maceda

a

Questa è una copia  
dimostrativa.

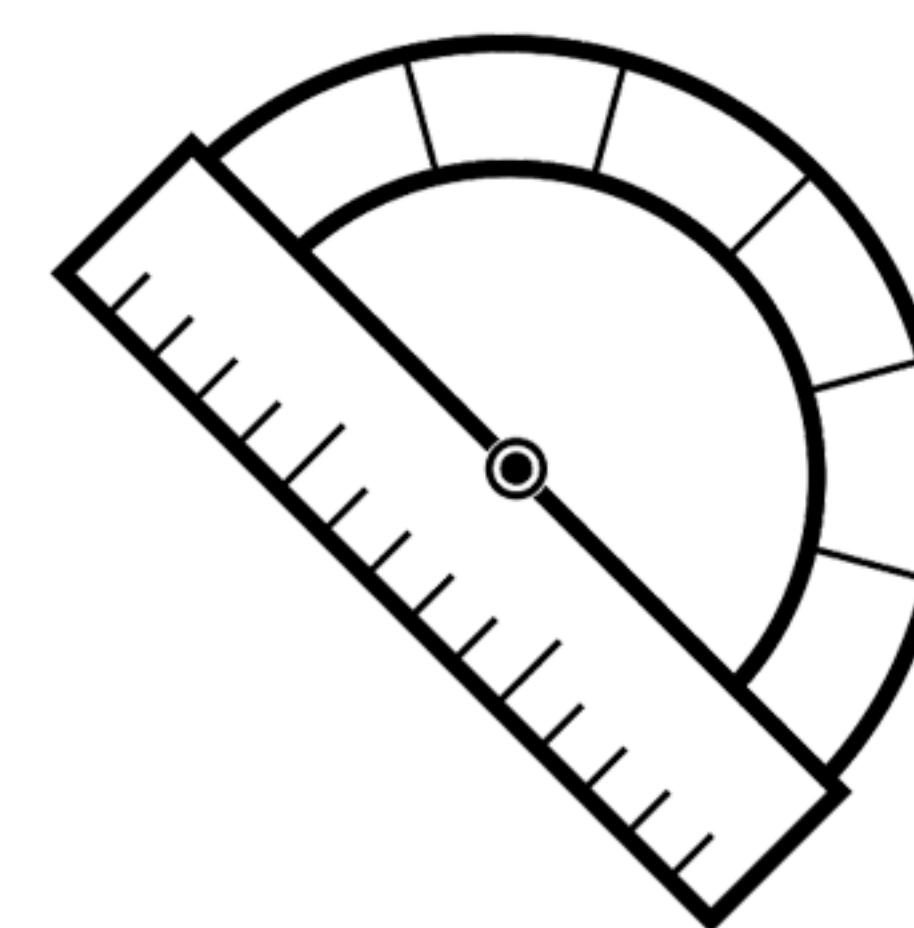

Tutti i nostri eBook possono  
essere acquistati sul sito.

©Pianetabambini.it

cer ..... era

ra ..... atela

pa ..... ere



le ..... a

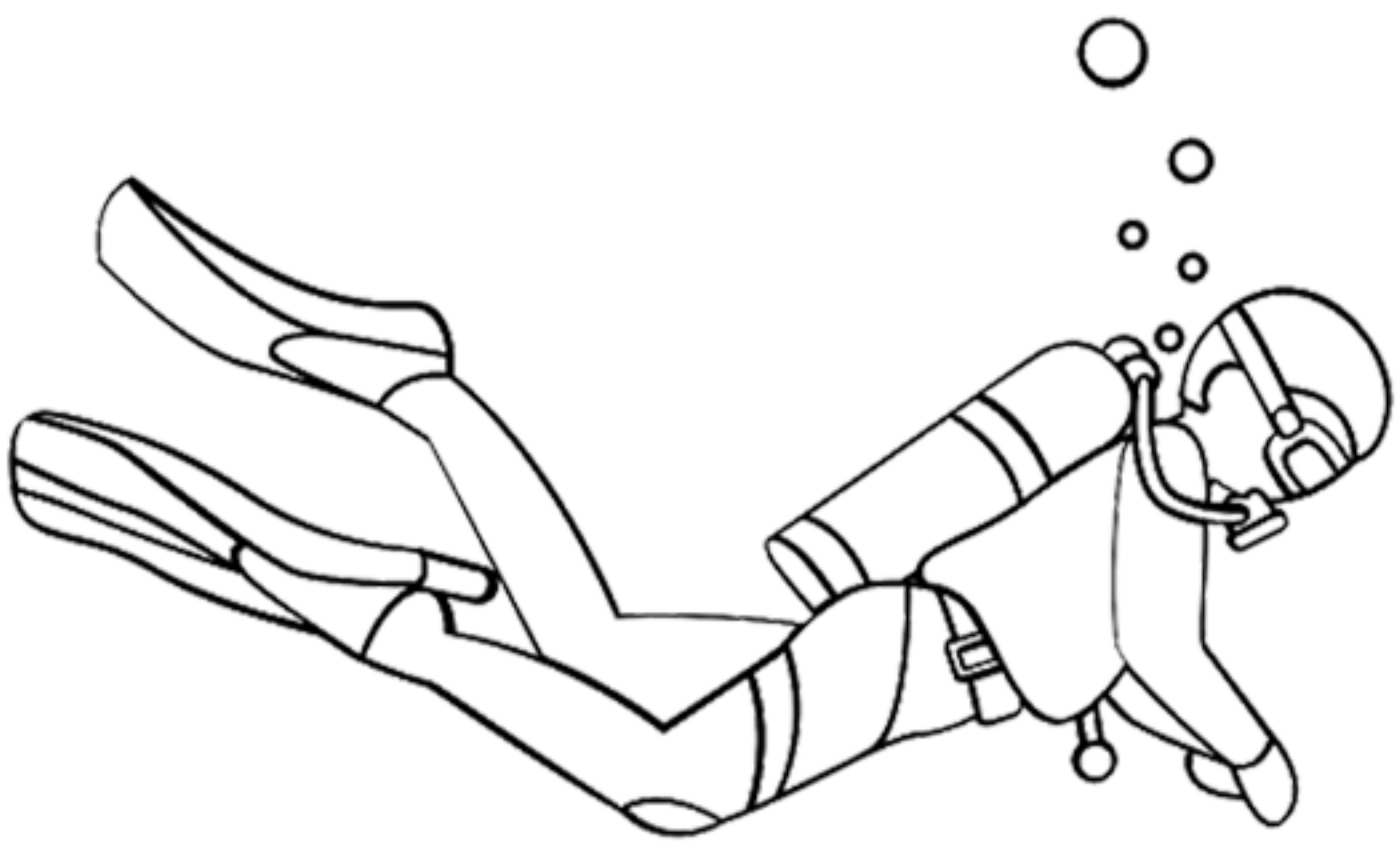
matrimo ..... o

go ..... ometro



# CU - QU - CQU

- Completa le parole con CU, QU, CQU.



15



suba

ca

indici

ca

ca

Questa è una copia  
dimostrativa.


Tutti i nostri eBook possono  
essere acquistati sul sito.

©Pianetabambini.it


s ..... adra

..... adrifoglio

..... bo



tac ..... ino



a ..... ario



a ..... aio



# CU - QU - CQU

- Completa le frasi con le parole presenti nel riquadro.

squame - innocuo - cuocere - risciacquare  
cuffia - nacque - acquistato - quotidiano  
liquirizia - riscuotere - acquolina - sequoia

Questa è una copia  
dimostrativa.

Tutti i nostri eBook possono  
essere acquistati sul sito.

©Pianetabambini.it

- Davanti a me c'era un ...
- Prima di tuffarsi in piscina bisogna indossare la .....
- Mia nonna ..... in un piccolo paese di provincia.
- Ho visto la pizza ed ora ho l' ..... in bocca.
- Bisogna ..... il panettone a 180 gradi.



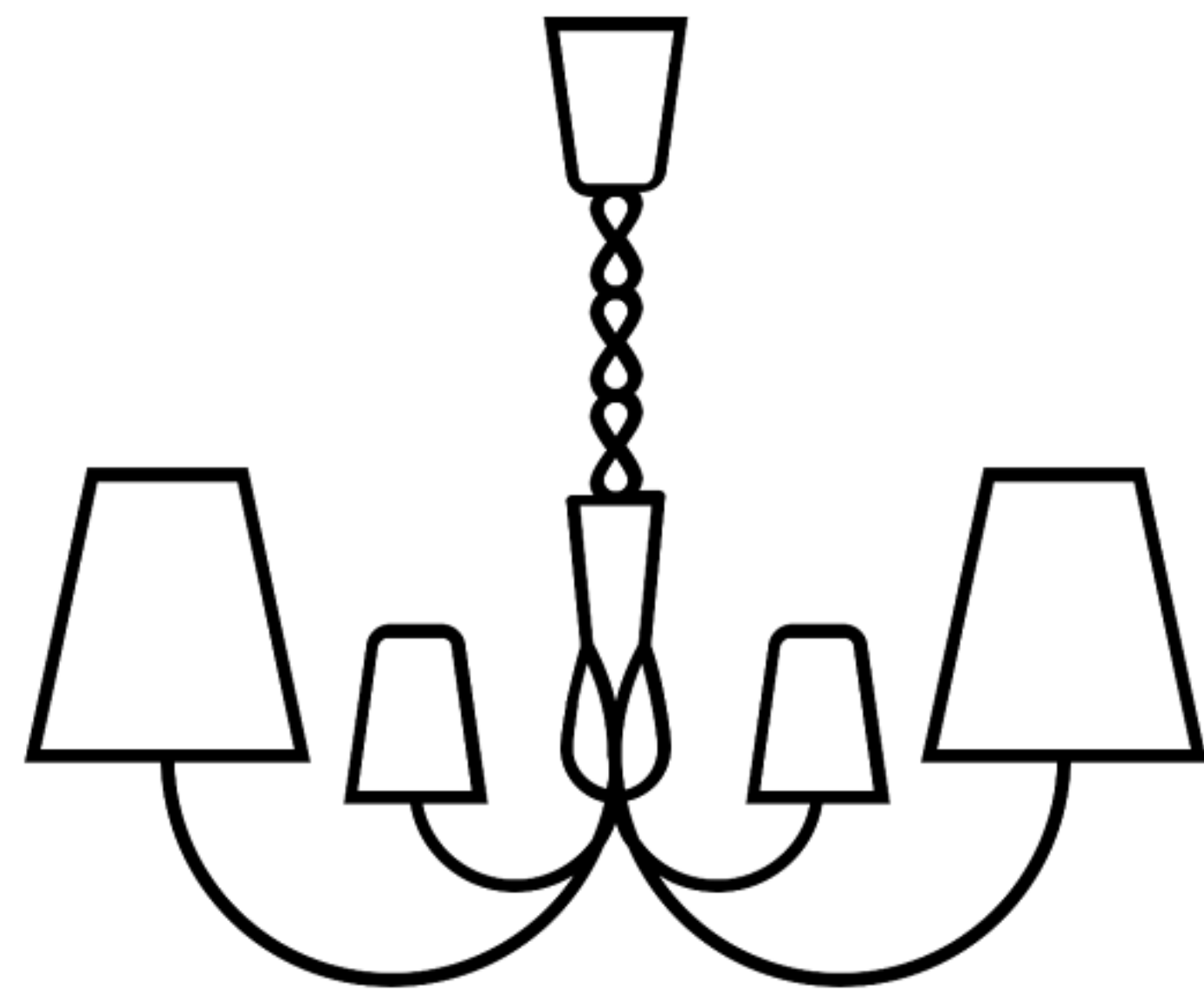
# MB - MP

- Completa le parole con MB o MP.

- pio . . . . . o

- la . . . . . adario

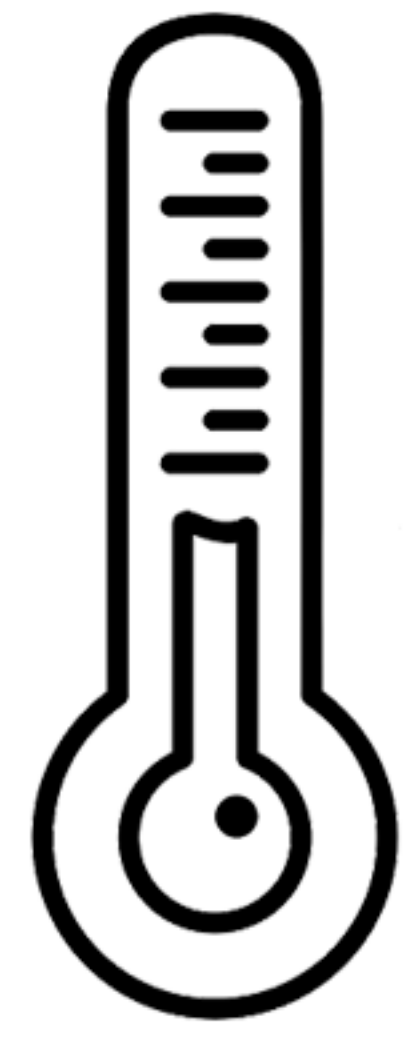
- i . . . . . revisto



- co . . . . . ito

- te . . . . . eratura

- o . . . . . elico



Questa è una copia  
dimostrativa.

Tutti i nostri eBook possono  
essere acquistati sul sito.

©Pianetabambini.it

- Tuo cugino mi se . . . . . ra un ragazzo in ga . . . . . a.

- Nove . . . . . re e dice . . . . . re sono gli ultimi due mesi dell'anno.

- Mio padre ha i . . . . . iancato la nostra casa in ca . . . . . agna.


- Prendi l'i . . . . . ermiabile perché sta arrivando un te . . . . . orale.

- Ho ca . . . . . iato la fasciatura alla za . . . . . a del mio cane.



# Suoni difficili


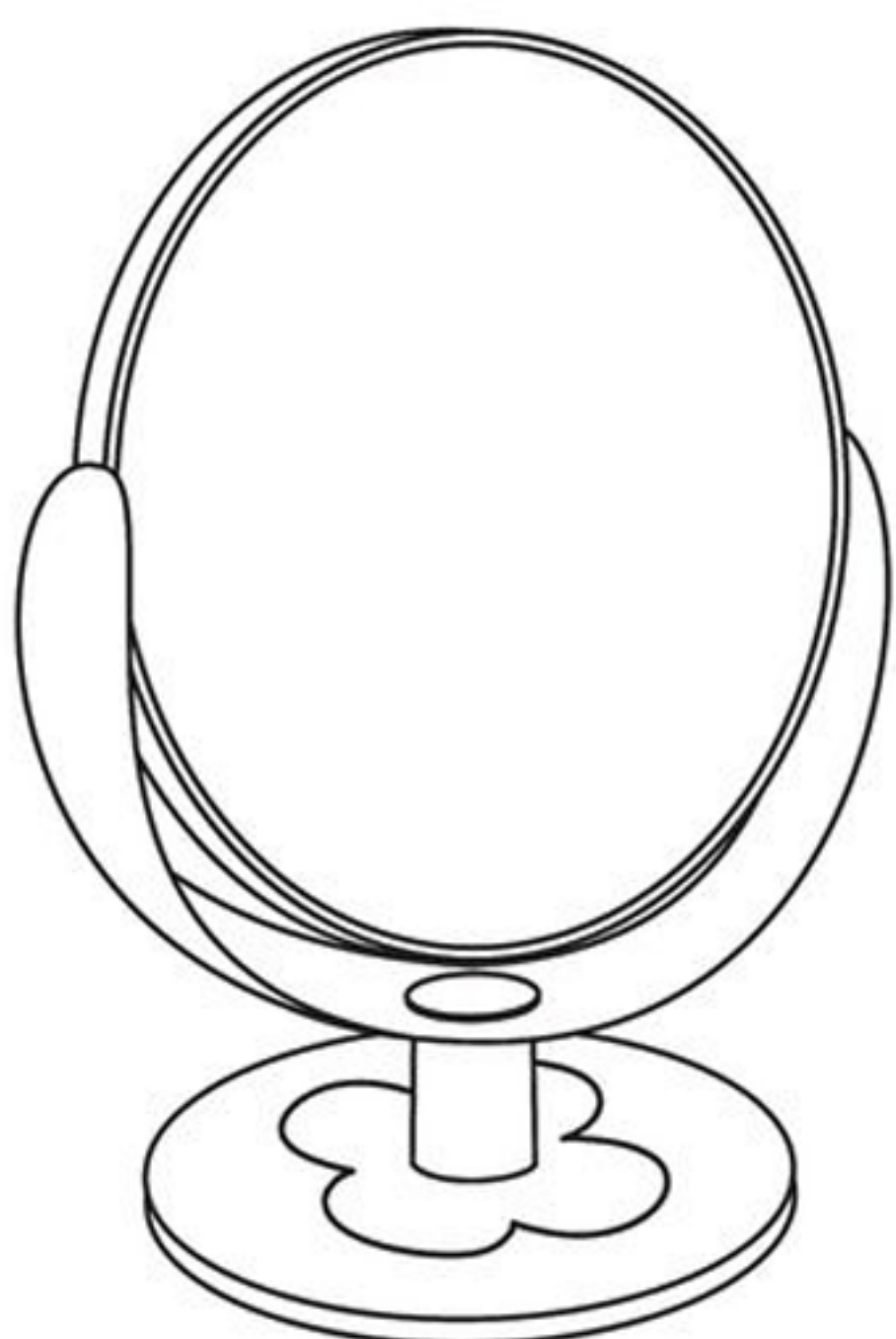
- Osserva i disegni e scrivi il loro nome.



Questa è una copia  
dimostrativa.

Tutti i nostri eBook possono  
essere acquistati sul sito.

©Pianetabambini.it





# Suoni difficili

- Riscrivi tutte le parole nella giusta cornice.

sfratto - spranga - disgrazia - sinistra  
sbranato - sgridare - iscritto - sdraio  
terrestre - descrizione - sbruffare  
disprezzo - sdrucchiolevole - strumento  
scrutinio - sfrontato - trasgressivo

SBR

.....

.....

Questa è una copia  
dimostrativa.

Tutti i nostri eBook possono  
essere acquistati sul sito.

©Pianetabambini.it

SGR

.....

.....

.....

.....

SPR

.....

.....

.....

.....

STR

.....

.....

.....

.....



# Suoni difficili




- Osserva i disegni e scrivi il loro nome.



Questa è una copia  
dimostrativa.

Tutti i nostri eBook possono  
essere acquistati sul sito.




©Pianetabambini.it





# Le doppie




- Scrivi le parole sotto i disegni e sottolinea le doppie.



Questa è una copia  
dimostrativa.

Tutti i nostri eBook possono  
essere acquistati sul sito.


©Pianetabambini.it





# Le sillabe

- Taglia le parole e scrivi le sillabe.



POSATE



\_\_\_\_\_



TAMBURO



Questa è una copia  
dimostrativa.

Tutti i nostri eBook possono  
essere acquistati sul sito.

©Pianetabambini.it



OMBRELLA


\_\_\_\_\_



TARTARUGA



\_\_\_\_\_



AVVOLTOIO



\_\_\_\_\_



# L'apostrofo

- Scrivi l'articolo determinativo nella colonna di sinistra e l'articolo indeterminativo nella colonna di destra.

**l'** abaco



**un** abaco

..... acqua



..... acqua

Questa è una copia  
dimostrativa.

Tutti i nostri eBook possono  
essere acquistati sul sito.

©Pianetabambini.it

..... arancia



..... arancia

..... pecora



..... pecora

..... elicottero



..... elicottero

..... onda



..... onda



# L'apostrofo

- Riscrivi le frasi usando l'apostrofo dove occorre.

- La Sicilia è la isola più grande della Italia e del Mediterraneo.

- .....

- Dino ha preso una pallonata sullo orecchio e sullo occhio destro.

Questa è una copia  
dimostrativa.

Tutti i nostri eBook possono  
essere acquistati sul sito.

©Pianetabambini.it

- Tra i due alberi di ulivo avevo posizionato una amaca.

- .....

- Manca solo una altra ora prima della partenza dello aereo.

- .....



# L'accento

- Leggi, sottolinea e trascrivi in basso tutte le parole con l'accento.

## Il buccero

Il buccero è un uccello noto perché si comporta in modo veramente strano per difendere la sua femmina ed i suoi piccoli.

I bucceri costruiscono il nido nelle cavità degli alberi.

La femmina ad un certo punto depone le uova, e non le lascia più.

Questa è una copia  
dimostrativa.

Tutti i nostri eBook possono  
essere acquistati sul sito.

©Pianetabambini.it





# L'accento

- Aggiungi l'accento dove occorre, poi colora gli spazi che contengono le parole accentate. Che cosa appare?

Questa è una copia  
dimostrativa.

Tutti i nostri eBook possono  
essere acquistati sul sito.

©Pianetabambini.it

gesso

compito

dado

quaderno

banco

sabato

classe

zaino

borsa

lavagna



# “È” che spiega ed “E” che unisce

• Riscrivi le frasi usando la e congiunzione come nel primo esempio.

- Il piccolo Matteo corre. Il piccolo Matteo grida.

Il piccolo Matteo corre **e** grida.

- Giuseppe canta. Giuseppe suona.

Questa è una copia  
dimostrativa.

Tutti i nostri eBook possono  
essere acquistati sul sito.

©Pianetabambini.it

- Mauro ha fatto i compiti di italiano. Mauro ha fatto i compiti di storia.

- Chiara è andata al parco. Chiara è andata al centro commerciale.

- Questa mattina ha piovuto. Questa mattina ha grandinato.



# “È” che spiega ed “E” che unisce

- Completa le seguenti frasi con e oppure con è.

- La volpe . . . furba.

- Fabrizio . . . il mio amico del cuore.

- Marco . . . Giulia ascoltano la musica con un lettore MP3.

Questa è una copia  
dimostrativa.

Tutti i nostri eBook possono  
essere acquistati sul sito.

©Pianetabambini.it

- Il cane dei vicini . . . scappato.

- Stasera mangerò carciofi . . . patate.

- La ghianda . . . il frutto della quercia.

- Bianca ha un fidanzato gentile . . . generoso.



# C'è - Ci sono - C'era - C'erano

- Completa le frasi con c'è o ci sono.

Nell'astuccio:

- ..... la matita.
- ..... la gomma.

Nello zaino:

- ..... una brioche.
- ..... tre quaderni.

Questa è una copia  
dimostrativa.

Tutti i nostri eBook possono  
essere acquistati sul sito.

©Pianetabambini.it

- ..... la regina.
- ..... i cavalieri.
- ..... gli arcieri.
- ..... tre giullari.
- ..... il principe.

- ..... i gladiatori.
- ..... alcune tigri.
- ..... un leone.
- ..... l'imperatore.
- ..... le guardie.



# C'è - Ci sono - C'era - C'erano

- Completa le seguenti frasi con c'è, ci sono, c'era o c'erano.

- Un tempo ..... i dinosauri; oggi ..... i rettili.
- Un tempo ..... la meridiana; oggi ..... l'orologio.
- Un tempo ..... le carrozze; oggi ..... le automobili.

Questa è una copia  
dimostrativa.

Tutti i nostri eBook possono  
essere acquistati sul sito.

©Pianetabambini.it

- Un tempo ..... l'Impero Romano; oggi ..... le nazioni.
- Un tempo ..... gli esploratori; oggi ..... i satelliti.
- Un tempo ..... i treni a vapore; oggi ..... gli elettrotreni.
- Un tempo ..... la monarchia; oggi ..... la repubblica.



# HO/O - HAI/AI

- Completa le frasi con ho oppure o.

- Ieri ..... visto un bellissimo film.
- Sono indeciso se bere aranciata ..... limonata.
- Andrò al parco ..... in piazza per una passeggiata.
- Oggi ..... un gran mal di denti

Questa è una copia  
dimostrativa.

Tutti i nostri eBook possono  
essere acquistati sul sito.

©Pianetabambini.it

- Ho regalato una nuova TV ..... miei nonni.
- Non andremo più ..... giardini perché ..... la febbre.
- ..... mandato un messaggio ..... tuoi cugini?
- ..... comprato quell'abito per andare solo ..... matrimoni?
- Se ..... sete puoi bere il succo ..... mirtilli.



# HA/A - HANNO/ANNO

- Completa le frasi con ha oppure a.

- Elena ..... partecipato alla gara di nuoto.

- Non credo che domani andrò ..... correre.

- Ieri siamo stati ..... teatro.

- Il presidente ..... annunciato una riunione ..... sorpresa.

Questa è una copia  
dimostrativa.

Tutti i nostri eBook possono  
essere acquistati sul sito.

©Pianetabambini.it

- ..... detto che verranno a trovarci una volta all' .....

- I miei amici ..... organizzato una festa per la fine dell' .....

- Mi ..... detto che quest' ..... sarai promosso.

- In quale ..... Marco e Stefano mi ..... ospitata?

- I miei zii ..... vissuto un ..... in Cile.



# La punteggiatura

- Leggi il testo e inserisci il punto o la virgola nei quadratini.

## Il bue muschiato

Il bue muschiato vive in branchi numerosi □ quando i buoi sono minacciati dai lupi o da altri predatori □ si mettono in cerchio con la testa in fuori e formano così una barriera circolare che è impossibile da attaccare □ i maschi stanno in prima linea □ le femmine

Questa è una copia dimostrativa.

Tutti i nostri eBook possono essere acquistati sul sito.

©Pianetabambini.it





# I nomi comuni e propri

- Osserva il disegno e scrivi al posto giusto il nome di ciò che vedi.



Questa è una copia  
dimostrativa.

Tutti i nostri eBook possono  
essere acquistati sul sito.

©Pianetabambini.it

|  |  |  |
|--|--|--|
|  |  |  |
|  |  |  |
|  |  |  |
|  |  |  |
|  |  |  |
|  |  |  |



# I nomi comuni e propri

- Collega ogni nome comune al corrispondente nome proprio.

## Nomi comuni

fumetto

## Nomi propri

Venerdì

Questa è una copia  
dimostrativa.

Tutti i nostri eBook possono  
essere acquistati sul sito.

©Pianetabambini.it

festa

Bologna

automobile

Natale

cane

Giugno



# I nomi comuni e propri

- Trascrivi i seguenti nomi nella giusta colonna della tabella:

strada - Palermo - Giovanni - poliziotto - Vesuvio  
automobile - Ancona - fratello - Italia - Sardegna  
Ferrari - ruscello - cavallo - chiesa - Chiara - Marte  
montagna - vulcano - Cenerentola - elicottero

Questa è una copia  
dimostrativa.

Tutti i nostri eBook possono  
essere acquistati sul sito.




©Pianetabambini.it

|  |  |
|--|--|
|  |  |
|  |  |
|  |  |
|  |  |



# Nomi maschili e femminili

- Osserva i disegni e scrivi i nomi nella giusta tabella.



Questa è una copia  
dimostrativa.

Tutti i nostri eBook possono  
essere acquistati sul sito.

©Pianetabambini.it

|  |  |
|--|--|
|  |  |
|  |  |
|  |  |
|  |  |
|  |  |
|  |  |



# Nomi maschili e femminili

- Collega i nomi maschili e femminili di persona.



dottore



regina

Questa è una copia  
dimostrativa.

Tutti i nostri eBook possono  
essere acquistati sul sito.

©Pianetabambini.it

attore

moglie

re

pittrice

pittore

strega





# Nomi singolari e plurali

- Scrivi il plurale dei seguenti nomi singolari.

| Singolare | Plurale |
|-----------|---------|
| bambina   |         |
| ...       |         |



Questa è una copia  
dimostrativa.

Tutti i nostri eBook possono  
essere acquistati sul sito.

©Pianetabambini.it

|         |  |
|---------|--|
| fiore   |  |
| premio  |  |
| foca    |  |
| cornice |  |





# Nomi singolari e plurali

- Scrivi il singolare dei seguenti nomi plurali.

| Plurale  | Singolare |
|----------|-----------|
| altalene |           |
| zucchi   |           |




Questa è una copia  
dimostrativa.

Tutti i nostri eBook possono  
essere acquistati sul sito.

©Pianetabambini.it

|             |  |
|-------------|--|
| giochi      |  |
| armadi      |  |
| biblioteche |  |
| olive       |  |






# Gli articoli determinativi

- Collega ogni nome all'articolo adatto.

gatto

fiori



Questa è una copia  
dimostrativa.

Tutti i nostri eBook possono  
essere acquistati sul sito.

©Pianetabambini.it


zaino

LE

fratelli

cartelle

gorilla





# Gli articoli indeterminativi

- Collega ogni nome all'articolo adatto.

lupo

focaccia



Questa è una copia  
dimostrativa.

Tutti i nostri eBook possono  
essere acquistati sul sito.

©Pianetabambini.it

ZIO

cacciatore

arancia


scienziato





# Gli aggettivi qualificativi

- Collega ogni animale all'aggettivo adatto.



tartaruga

pigro

Questa è una copia  
dimostrativa.

Tutti i nostri eBook possono  
essere acquistati sul sito.

©Pianetabambini.it

ghiro


velenoso

ghepardo

lenta

maiale

enorme



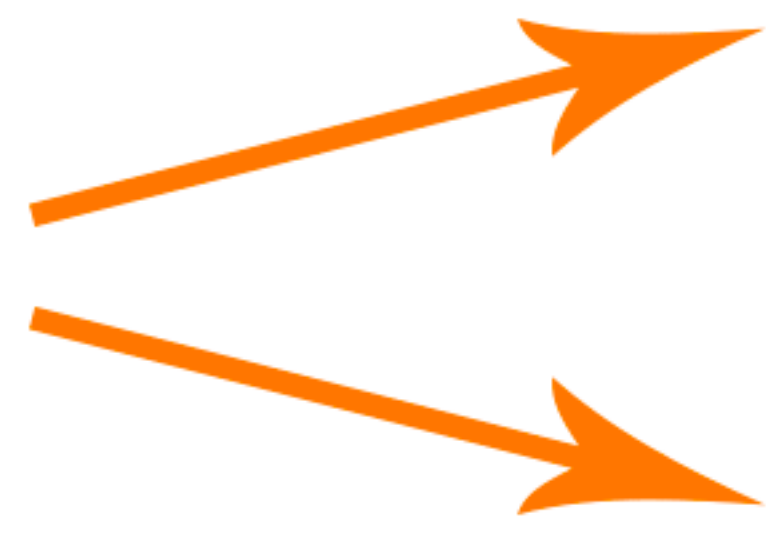


# Gli aggettivi qualificativi

- Scrivi almeno due aggettivi qualificativi per ogni nome.



casa



.....  
.....


Questa è una copia  
dimostrativa.

Tutti i nostri eBook possono  
essere acquistati sul sito.


©Pianetabambini.it




cane



.....  
.....



castello



.....  
.....



# I verbi

- Collega ogni nome al verbo adatto.



il leone

lava

Questa è una copia  
dimostrativa.

Tutti i nostri eBook possono  
essere acquistati sul sito.

©Pianetabambini.it

la lavatrice

fischia

l'aereo

vola

il gatto

guida





# I verbi

• Scrivi quattro azioni che puoi compiere in questi luoghi.

A SCUOLA POSSO



AL PARCO POSSO



Questa è una copia dimostrativa.  
Tutti i nostri eBook possono essere acquistati sul sito.  
©Pianetabambini.it

.....  
.....  
.....  
.....

.....  
.....  
.....  
.....



# I tempi del verbo

- Collega con una linea il verbo al tempo corrispondente.

passeggia

Questa è una copia  
dimostrativa.

Tutti i nostri eBook possono  
essere acquistati sul sito.

©Pianetabambini.it

tagliar

puliscono

brucava



# Il verbo essere

- Scrivi il giusto pronome personale (io, tu, egli, noi, voi, essi) davanti al verbo essere.

- tu sei

- ..... siamo stati

- ..... fummo stati

- ..... è

Questa è una copia  
dimostrativa.

Tutti i nostri eBook possono  
essere acquistati sul sito.

©Pianetabambini.it

- ..... eravate stati

- ..... fu

- ..... eri

- ..... sarai

- ..... saranno stati

- ..... sarete stati

- ..... siete

- ..... fui stato

- ..... era

- ..... saremo stati



# Il verbo avere

- Scrivi il giusto pronome personale (io, tu, egli, noi, voi, essi) davanti al verbo avere.

- tu avevi

- ..... avete avuto

- ..... avranno avuto

- ..... ha

Questa è una copia  
dimostrativa.

Tutti i nostri eBook possono  
essere acquistati sul sito.

©Pianetabambini.it

- ..... aveste

- ..... ebbi

- ..... aveva

- ..... avrete

- ..... ebbe avuto

- ..... ha avuto

- ..... avevano avuto

- ..... avrai

- ..... ho avuto


- ..... avrà avuto



# La frase

- Metti in ordine le frasi usando i numeri.

- due bambini sul quaderno ha disegnato Mario



- dell'...

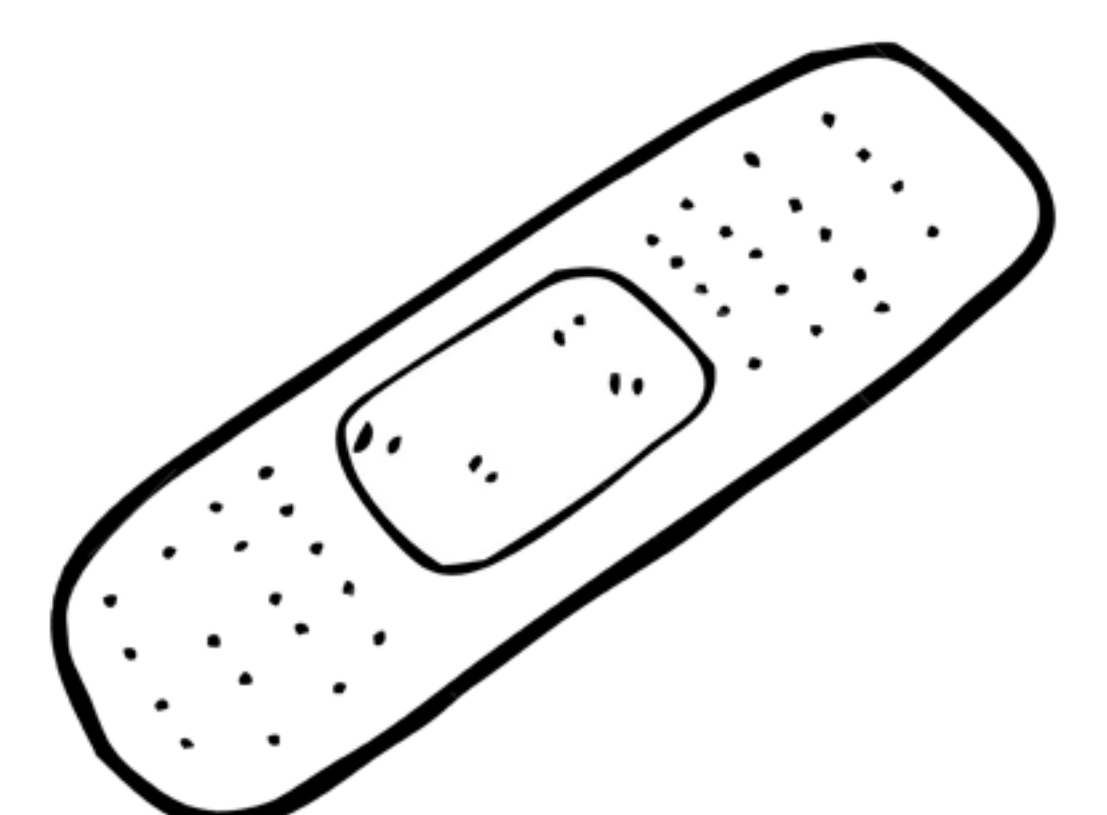
Questa è una copia  
dimostrativa.

Tutti i nostri eBook possono  
essere acquistati sul sito.

©Pianetabambini.it

- ululano della montagna alla luna i lupi sulla vetta

- al dito un cerotto Luca sul taglio ha messo





# La frase

- Riscrivi le frasi in modo corretto.

- Un fiore si è posato sull'ape.

.....

- Ai gelati piace molto i bambini.

Questa è una copia  
dimostrativa.

Tutti i nostri eBook possono  
essere acquistati sul sito.

©Pianetabambini.it

.....

- Il formicaio portano i pani della mollica nelle formiche.

.....

- I camini hanno acceso Fabrizio con la quercia della legna

.....



# Il soggetto

- Completa le frasi con un soggetto appropriato.

- ..... cucina i tortellini.

- ..... vola in alto.

- ..... riscalda il nostro pianeta.

Questa è una copia  
dimostrativa.

Tutti i nostri eBook possono  
essere acquistati sul sito.

©Pianetabambini.it

- ..... ha mangiato la torta.

- ..... ridevano tantissimo.

- ..... ascolta una canzone.

- ..... spiegano la lezione.



# Il predicato

• Completa le frasi con un predicato appropriato.

- Il cane .....

- La mamma .....

- Il poliziotto

Questa è una copia  
dimostrativa.

Tutti i nostri eBook possono  
essere acquistati sul sito.

©Pianetabambini.it

- Il pap

- Il neonato .....

- La moto .....

- L'aquila .....

- Il nonno .....



# La frase minima

- Leggi e osserva la frase.

Marco legge un libro di fiabe in cucina.

Marco legge un libro di fiabe.

Marco legge un libro.

Marco legge.



- Che cosa contiene la parte della frase sottolineata?

Questa è una copia  
dimostrativa.

Tutti i nostri eBook possono  
essere acquistati sul sito.

©Pianetabambini.it

Elisa stira le camicie azzurre del marito.



# La frase minima

- Collega ogni soggetto al suo predicato e scrivi le frasi minime ottenute.

Il lupo

brillano.

Gli elicotteri

abbaiano.

I cavalli

cucina.

Questa è una copia  
dimostrativa.

Tutti i nostri eBook possono  
essere acquistati sul sito.

©Pianetabambini.it



# Le espansioni

- Collega ogni frase minima alla giusta espansione e scrivi le frasi ottenute.

La mamma ha steso

in primavera.

Luigi mangia

i topi.

Il nonno racconta

a nascondino

Questa è una copia  
dimostrativa.

Tutti i nostri eBook possono  
essere acquistati sul sito.

©Pianetabambini.it



# Le espansioni

- Aggiungi l'espansione diretta o indiretta alle seguenti frasi minime rispondendo alla domanda tra parentesi.

- Il leone mangia (che cosa?)

.....

- M

Questa è una copia  
dimostrativa.

Tutti i nostri eBook possono  
essere acquistati sul sito.

©Pianetabambini.it

.....

- La mamma ha lavato (che cosa?)

.....

- La buca è stata scavata (da chi?)

.....