

# PRECALCOLO

COMPETENZE PER LA CONTINUITÀ EDUCATIVA



5/6 ANNI

ISBN  
979-12-80300-69-0



Pianetabambini  
Editori



# INDICE

SOPRA O SOTTO ? .....	1-3	IL NUMERO 1 .....	55
DAVANTI O DIETRO ? .....	4-6	IL NUMERO 2 .....	56
IN ALTO O IN BASSO ? ....	7-9	IL NUMERO 3 .....	57
VICINO O LONTANO ? ....	10-12	IL NUMERO 4 .....	58
DENTRO O FUORI ? .....	13-15	IL NUMERO 5 .....	59
APERTO O CHIUSO ? .....	16-18	IL NUMERO 6 .....	60
DESTRA O SINISTRA ? .....	19-21	IL NUMERO 7 .....	61
GRANDE O PICCOLO ? ....	22-24	IL NUMERO 8 .....	62
LUNGO O CORTO ? .....	25-27	IL NUMERO 9 .....	63
ALTO O BASSO ? .....	28-30	IL NUMERO 10 .....	64
RELAZIONI LOGICHE .....	31-35	NUMERI E COLORI .....	65
PERCEZIONE VISIVA .....	36-39	CONTA E CERCHIA .....	66
TANTI - POCHI /		CONTA E SCRIVI .....	67
TUTTI - NESSUNO .....	40-45	CONTA I PESCI .....	68
DI PIÙ - DI MENO .....	46-48	CONTA LE RUOTE .....	69
TANTI... QUANTI .....	49-51	CREA GLI INSIEMI .....	70
QUANTITÀ .....	52-54	NUMERI CON LE DITA .....	71-76



# SOPRA O SOTTO?



S O P R A

Questa è una  
copia dimostrativa.  
Tutti i nostri libri  
possono essere acquistati  
sul sito  
[Pianetabambini.it](http://Pianetabambini.it)



S O T T O

- CERCHIA DI ROSSO L'UCCELLO CHE SI TROVA SOPRA L'ALBERO E DI BLU QUELLO CHE SI TROVA SOTTO. RIPASSA LE SCRITTE CON I COLORI CORRISPONDENTI ALLE POSIZIONI. POI RIPETILE AD ALTA VOCE.**



# SOPRA O SOTTO?



- COLORA IL TAVOLO DI NERO. POI COLORA DI VERDE TUTTO CIÒ CHE SI TROVA SOPRA IL TAVOLO E DI GIALLO CIÒ CHE SI TROVA SOTTO.



# SOPRA O SOTTO?

Questa è una  
copia dimostrativa.

Tutti i nostri libri  
possono essere acquistati  
sul sito

[Pianetabambini.it](http://Pianetabambini.it)

- DISEGNA UN VASO SOPRA IL TAVOLO E UN GATTO SOPRA LA SEDIA.  
POI DISEGNA UN CANE SOTTO IL TAVOLO E UN TOPO SOTTO LA SEDIA.



# DAVANTI O DIETRO?



Questa è una  
copia dimostrativa.

Tutti i nostri libri  
possono essere acquistati  
sul sito  
[Pianetabambini.it](http://Pianetabambini.it)

DIETRO

- CERCHIA DI VIOLA LA TARTARUGA CHE SI TROVA DAVANTI LA PIANTA E DI AZZURRO QUELLA CHE SI TROVA DIETRO. RIPASSA LE SCRITTE CON I COLORI CORRISPONDENTI ALLE POSIZIONI. POI RIPETILE AD ALTA VOCE.



# IN ALTO O IN BASSO?

IN ALTO

Questa è una  
copia dimostrativa.

Tutti i nostri libri  
possono essere acquistati  
sul sito

[Pianetabambini.it](http://Pianetabambini.it)

IN BASSO

- CERCHIA DI VERDE IL BAMBINO CHE SI TROVA IN ALTO E DI ARANCIONE QUELLO CHE SI TROVA IN BASSO. RIPASSA LE SCRITTE CON I COLORI CORRISPONDENTI ALLE POSIZIONI. POI RIPETILE AD ALTA VOCE.



# VICINO O LONTANO?



Questa è una  
copia dimostrativa.

Tutti i nostri libri  
possono essere acquistati

sul sito

[Pianetabambini.it](http://Pianetabambini.it)

● COLORA DI MARRONE IL CANE VICINO ALLA CUCCIA  
E DI GRIGIO IL CANE LONTANO.




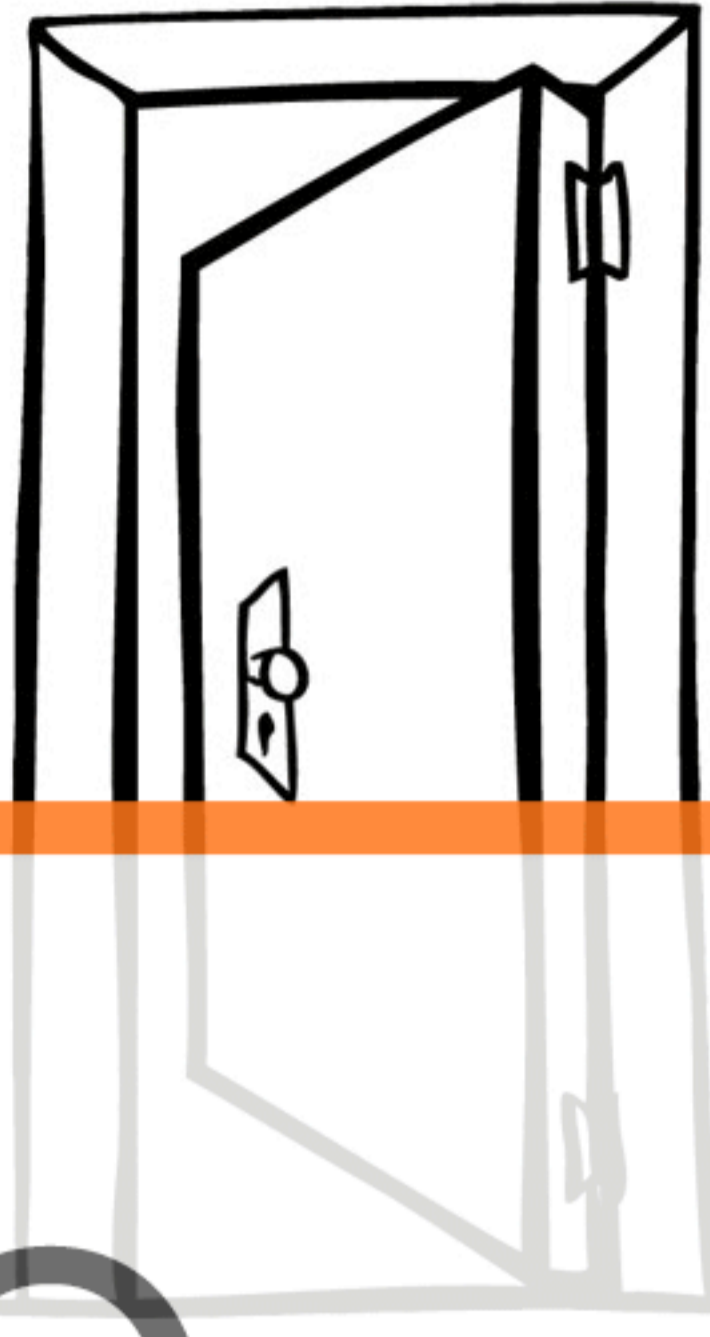

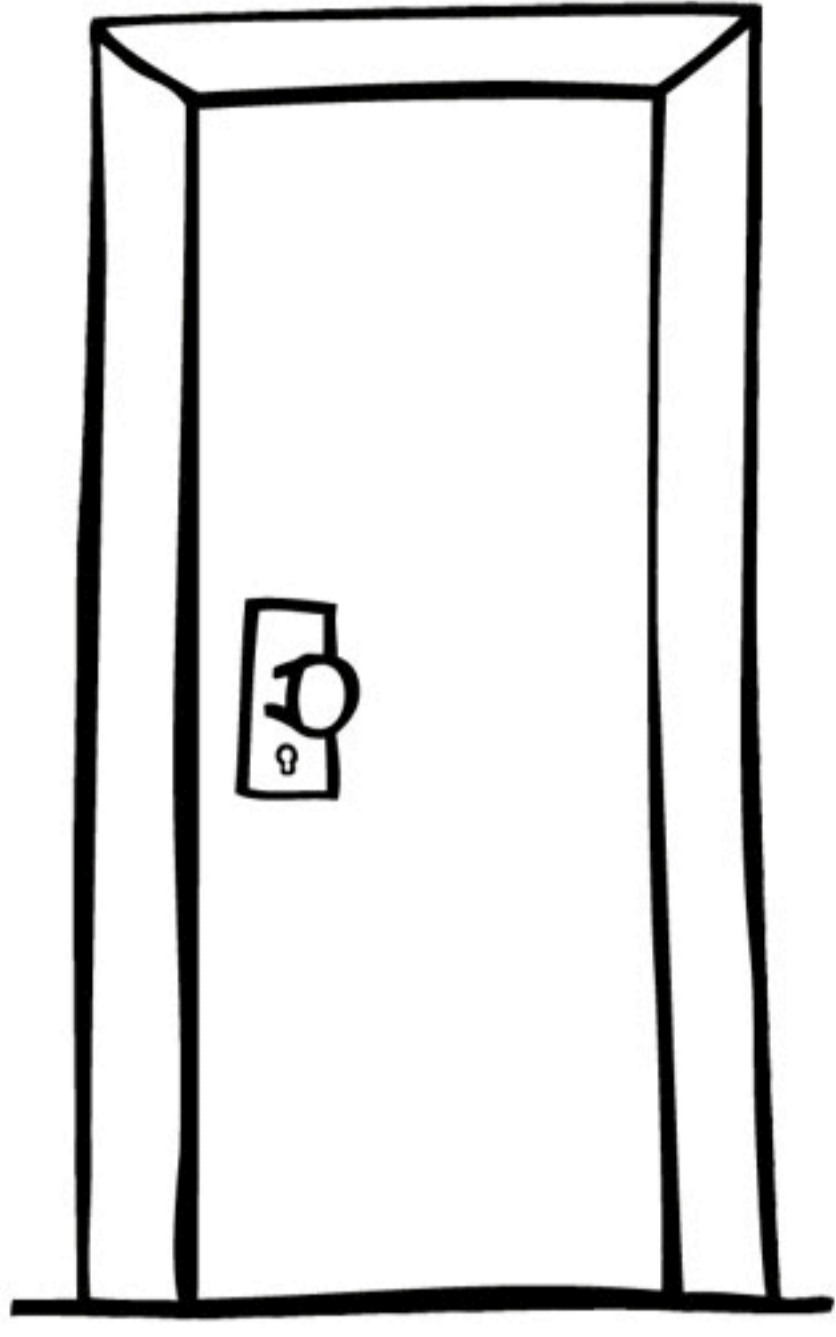
# DENTRO O FUORI?



- **COLORA DI ROSSO IL PALLINO DEGLI ANIMALI DENTRO AL RECINTO E DI BLU QUELLO DEGLI ANIMALI FUORI DAL RECINTO.**




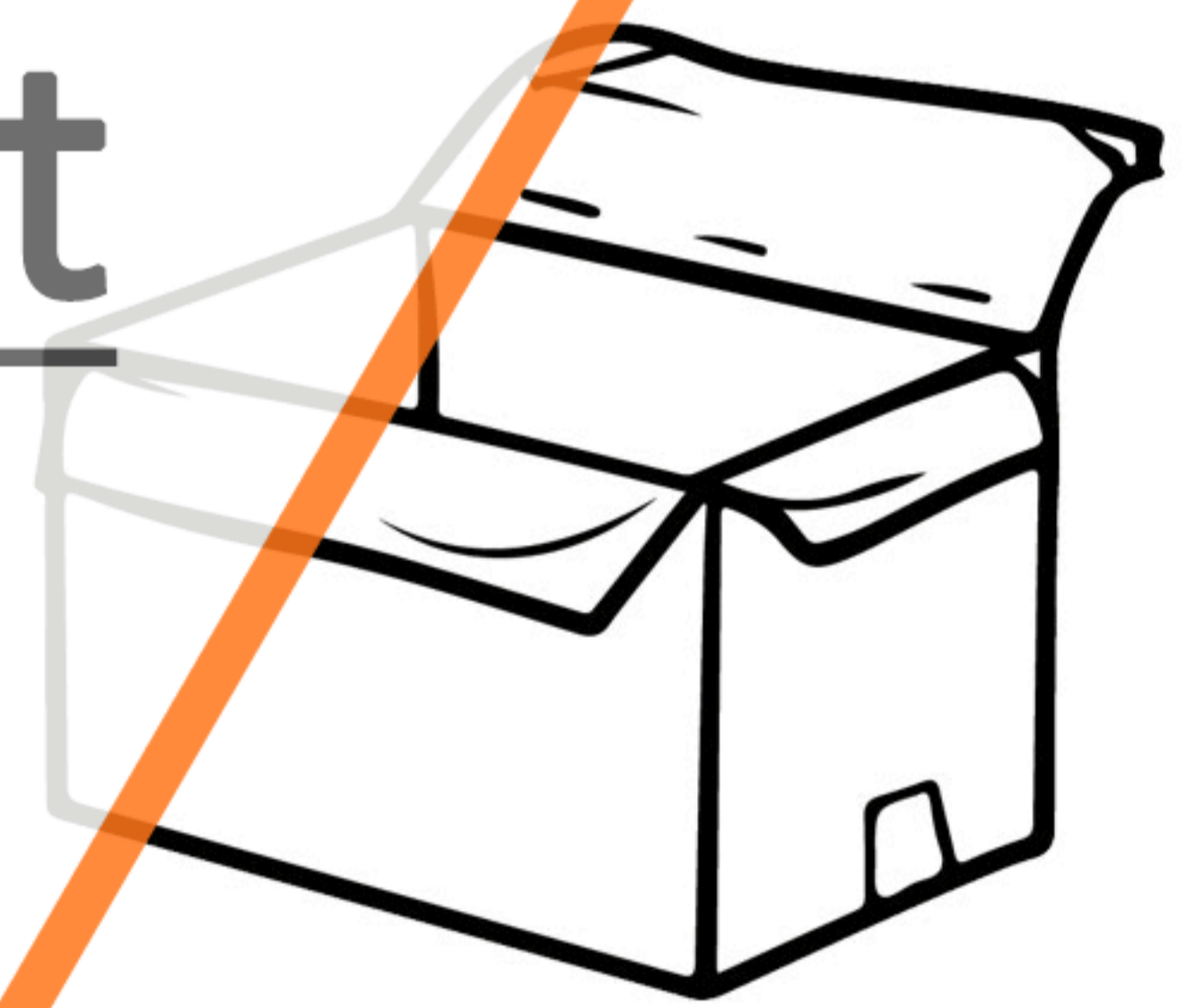
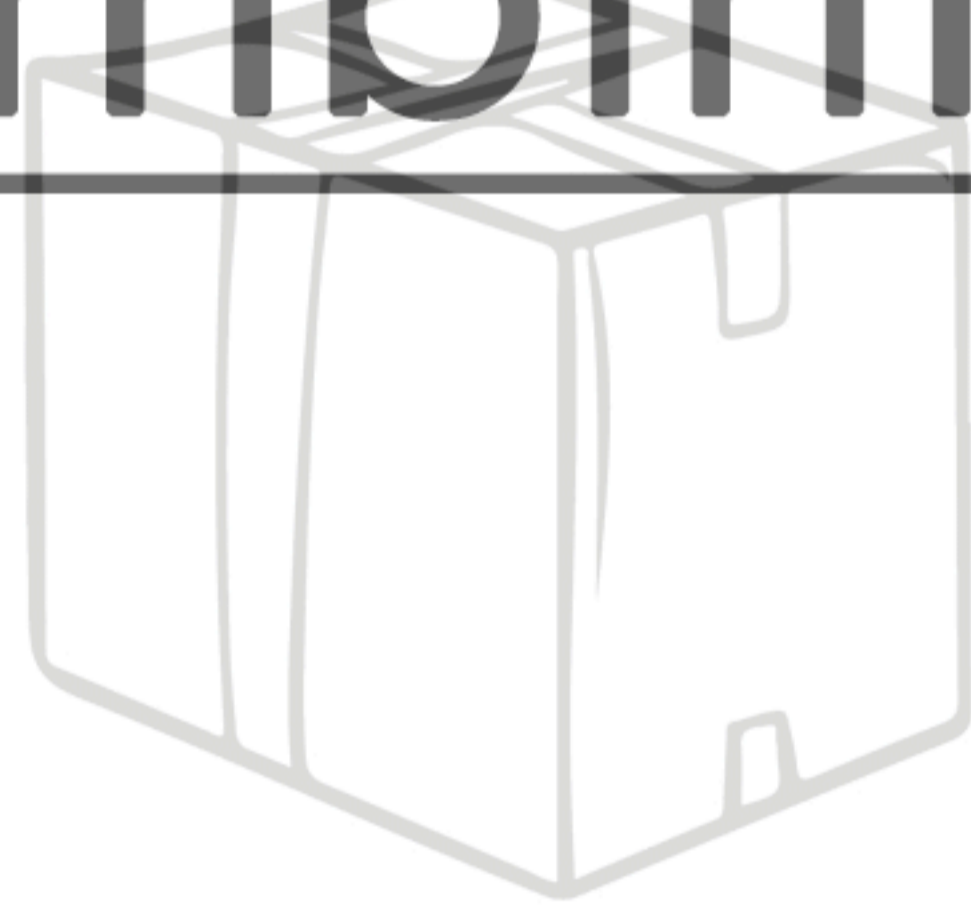
# APERTO O CHIUSO?



Questa è una  
copia dimostrativa.

Tutti i nostri libri  
possono essere acquistati  
sul sito


Pianetabambini.it



 **COLORA DI VERDE IL PALLINO DELL'OGGETTO APERTO  
E DI ROSSO QUELLO DELL'OGGETTO CHIUSO.**



# DESTRA O SINISTRA?




Questa è una  
copia dimostrativa.

Tutti i nostri libri

possono essere acquistati  
sul sito

[Pianetabambini.it](http://Pianetabambini.it)



- COLORA DI ROSSO I DINOSAURI CHE VANNO VERSO DESTRA E DI BLU I DINOSASURI CHE VANNO VERSO SINISTRA.



# GRANDE O PICCOLO?


GRANDE



Questa è una  
copia dimostrativa.

Tutti i nostri libri  
possono essere acquistati  
sul sito

[Pianetabambini.it](http://Pianetabambini.it)



PICCOLO

-  CERCHIA DI BLU L'ANIMALE GRANDE E DI GIALLO L'ANIMALE PICCOLO. RIPASSA LE SCRITTE CON I COLORI CORRISPONDENTI ALLE DIMENSIONI. POI RIPETILE AD ALTA VOCE.



# GRANDE O PICCOLO?



Questa è una  
copia dimostrativa.

Tutti i nostri libri  
possono essere acquistati  
sul sito

[Pianetabambini.it](http://Pianetabambini.it)

- **COLORA SOLO L'UOVO PIÙ GRANDE. POI DISEGNA NEL RIQUADRO UN UOVO ANCORA PIÙ GRANDE.**



# ALTO O BASSO?



Questa è una  
copia dimostrativa.

Tutti i nostri libri

possono essere acquistati

sul sito

[Pianetabambini.it](http://Pianetabambini.it)

- COLORA SOLO IL FIORE PIÙ ALTO. POI DISEGNA NEL RIQUADRO UN FIORE ANCORA PIÙ ALTO.



# RELAZIONI LOGICHE



Questa è una  
copia dimostrativa.

Tutti i nostri libri  
possono essere acquistati  
sul sito

[Pianetabambini.it](http://Pianetabambini.it)

- COLORA DI VERDE IL PALLINO DEGLI ANIMALI A QUATTRO ZAMPE E DI GIALLO IL PALLINO DEGLI ANIMALI A DUE ZAMPE.



# RELAZIONI LOGICHE



Questa è una  
copia dimostrativa.

Tutti i nostri libri  
possono essere acquistati  
sul sito

[Pianetabambini.it](http://Pianetabambini.it)

 COLORA SOLO LA FRUTTA.



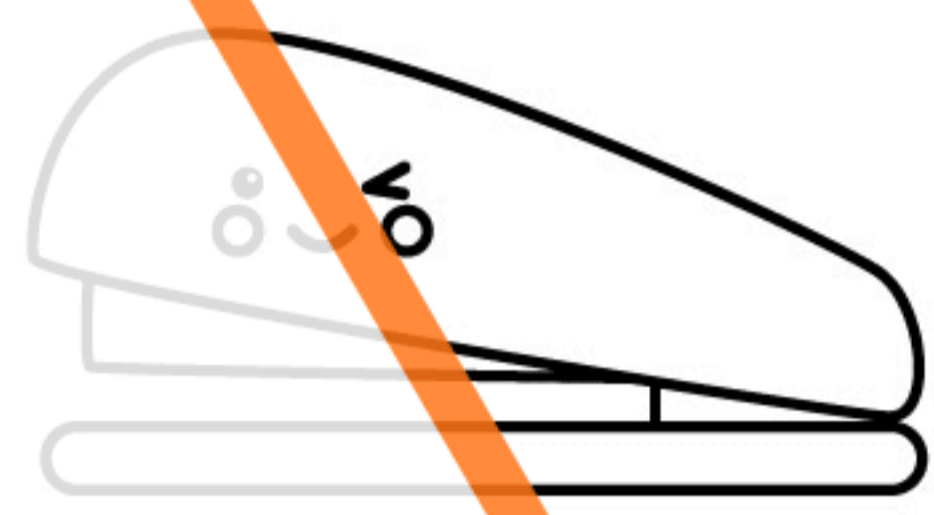
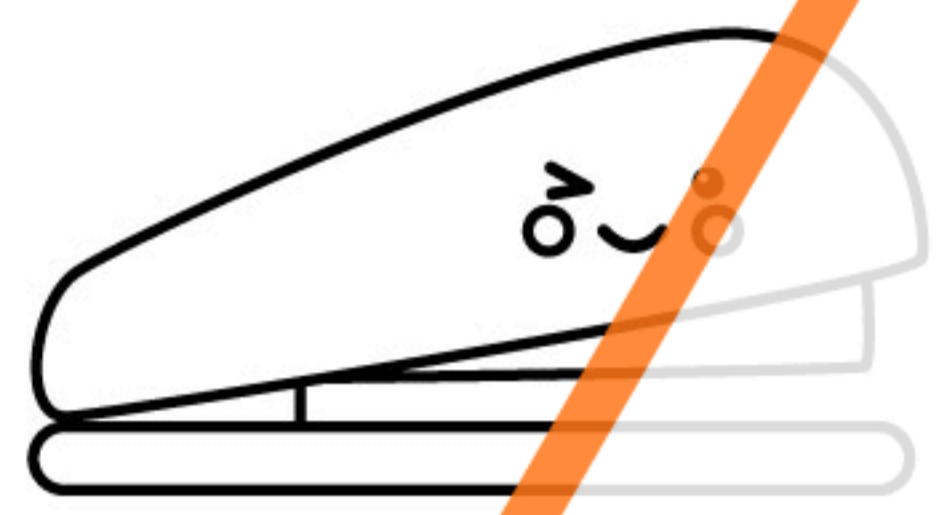
# PERCEZIONE VISIVA

			
<p>Questa è una copia dimostrativa.</p>			
<p>Tutti i nostri libri possono essere acquistati sul sito</p>			
<p><u><a href="http://Pianetabambini.it">Pianetabambini.it</a></u></p>			
			

 CERCHIA SOLO L'ELEMENTO UGUALE AL MODELLO.

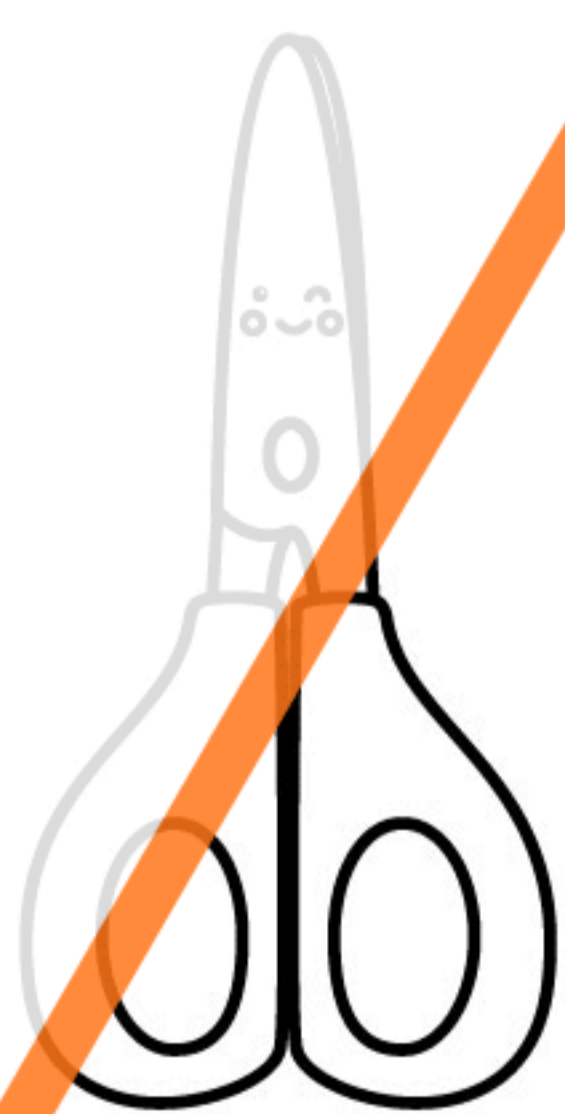
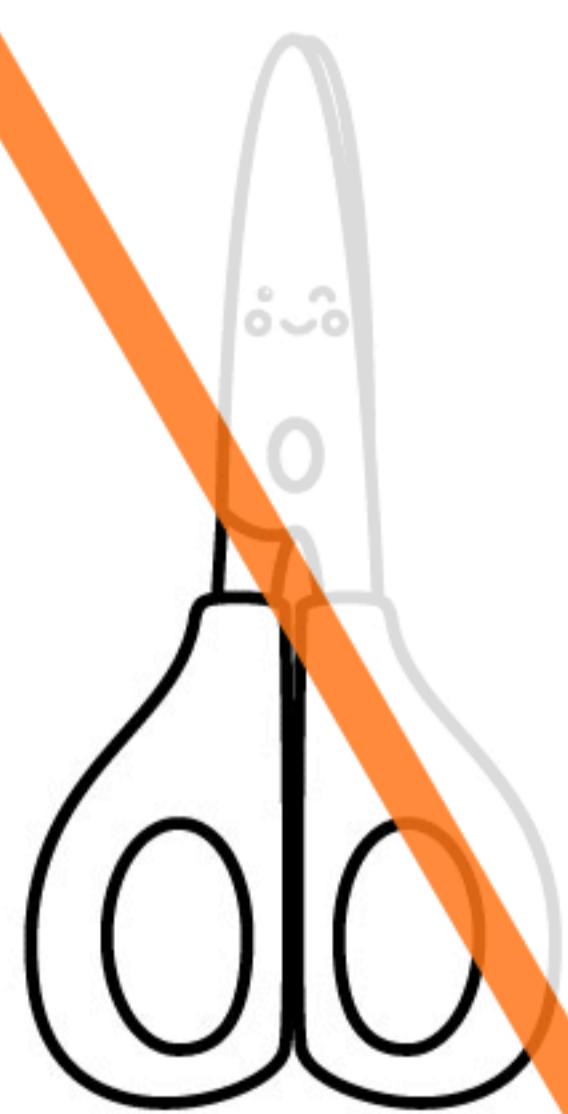


# PERCEZIONE VISIVA


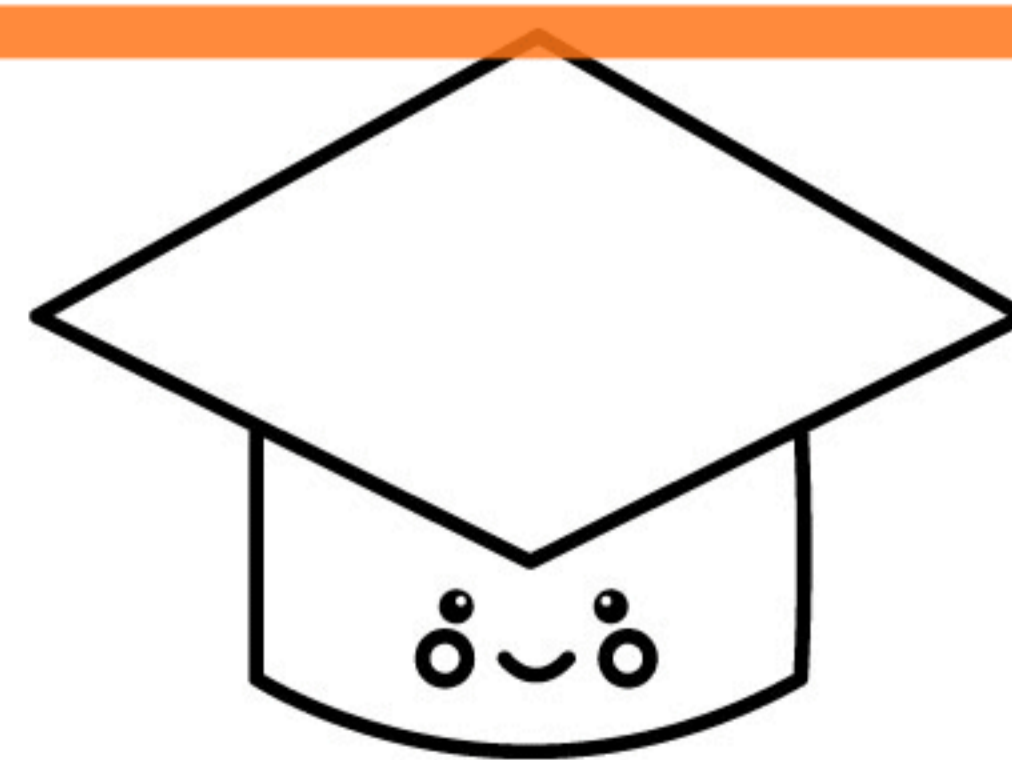




Questa è una  
copia dimostrativa.

Tutti i nostri libri  
possono essere acquistati



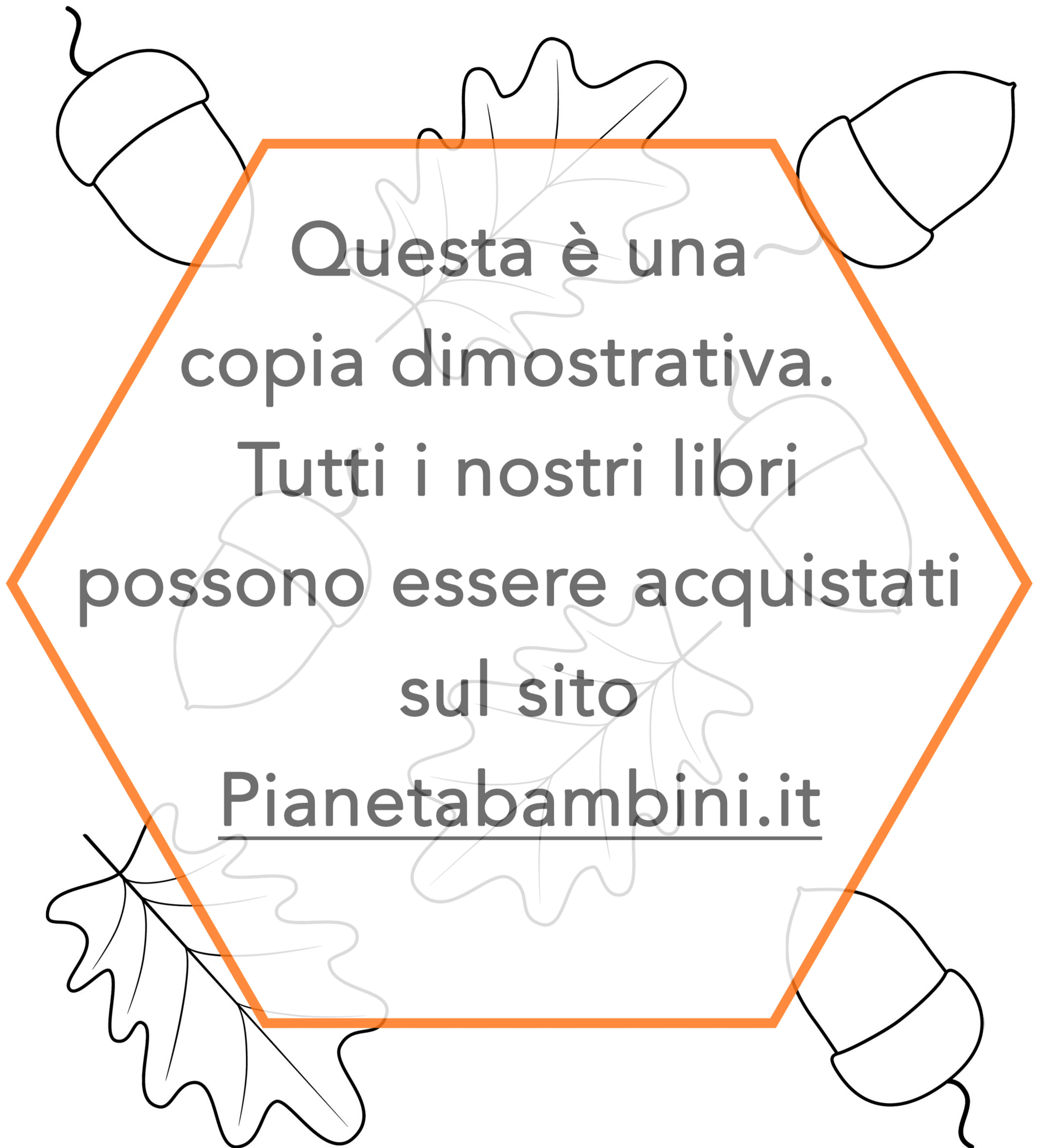
sul sito  
[Pianetabambini.it](http://Pianetabambini.it)



 COLORA SOLO L'ELEMENTO DIVERSO DAGLI ALTRI.



# TANTI-POCHI/TUTTI-NESSUNO



 COLORA TUTTE LE GHIANDE E NESSUNA FOGLIA.



# TANTI-POCHI/TUTTI-NESSUNO

## POCHI FUNGHI




Questa è una  
copia dimostrativa.

TANTE PERE

Tutti i nostri libri  
possono essere acquistati  
sul sito

[Pianetabambini.it](http://Pianetabambini.it)

NESSUNA FOGLIA




● SEGNA CON UNA X IL RIQUADRO CHE CONTIENE LA QUANTITÀ INDICATA.



# DI PIÙ - DI MENO

UNO DI MENO



Questa è una  
copia dimostrativa.  
Tutti i nostri libri

UNO DI PIÙ




\* \* \* \* \*  
possono essere acquistati

UNO DI MENO

sul sito

UNO DI PIÙ

Pianetabambini.it



COMPLETA I RIQUADRI DISEGNANDO UN ELEMENTO DI PIÙ O DI MENO RISPETTO A QUELLI GIÀ PRESENTI.





# TANTI... QUANTI

Questa è una  
copia dimostrativa.  
Tutti i nostri libri  
possono essere acquistati  
sul sito  
Pianetabambini.it


● PER OGNI GRUPPO DISEGNARE UN ALTRO  
CON LA STESSA QUANTITÀ DI ELEMENTI.



# QUANTITÀ



Questa è una  
copia dimostrativa.



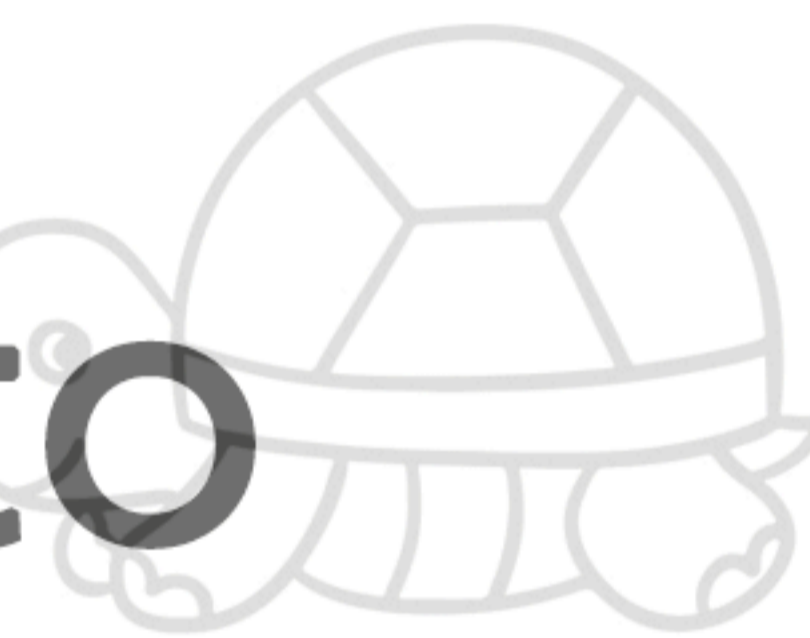


Tutti i nostri libri

possono essere acquistati

sul sito

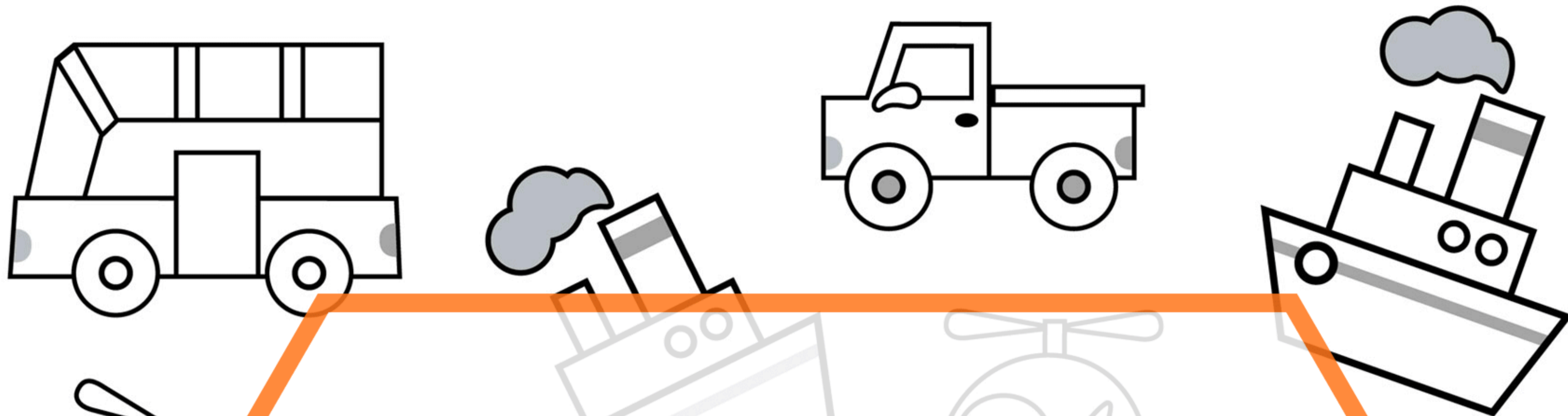
Pianetabambini.it




- CONTA GLI ELEMENTI IN OGNI GRUPPO E COLORA I PALLINI CORRISPONDENTI. POI INDICA IL GRUPPO CON **MENO** ELEMENTI.



# QUANTITÀ




Questa è una  
copia dimostrativa.  
Tutti i nostri libri  
possono essere acquistati  
sul sito  
[Pianetabambini.it](http://Pianetabambini.it)



--	--	--	--	--	--	--	--	--	--



--	--	--	--	--	--	--	--	--	--



--	--	--	--	--	--	--	--	--	--




--	--	--	--	--	--	--	--	--	--

● CONTA I VEICOLI E COLORA I QUADRATINI CORRISPONDENTI.  
POI INDICA I GRUPPI CON **PIÙ** E **MENO** ELEMENTI.

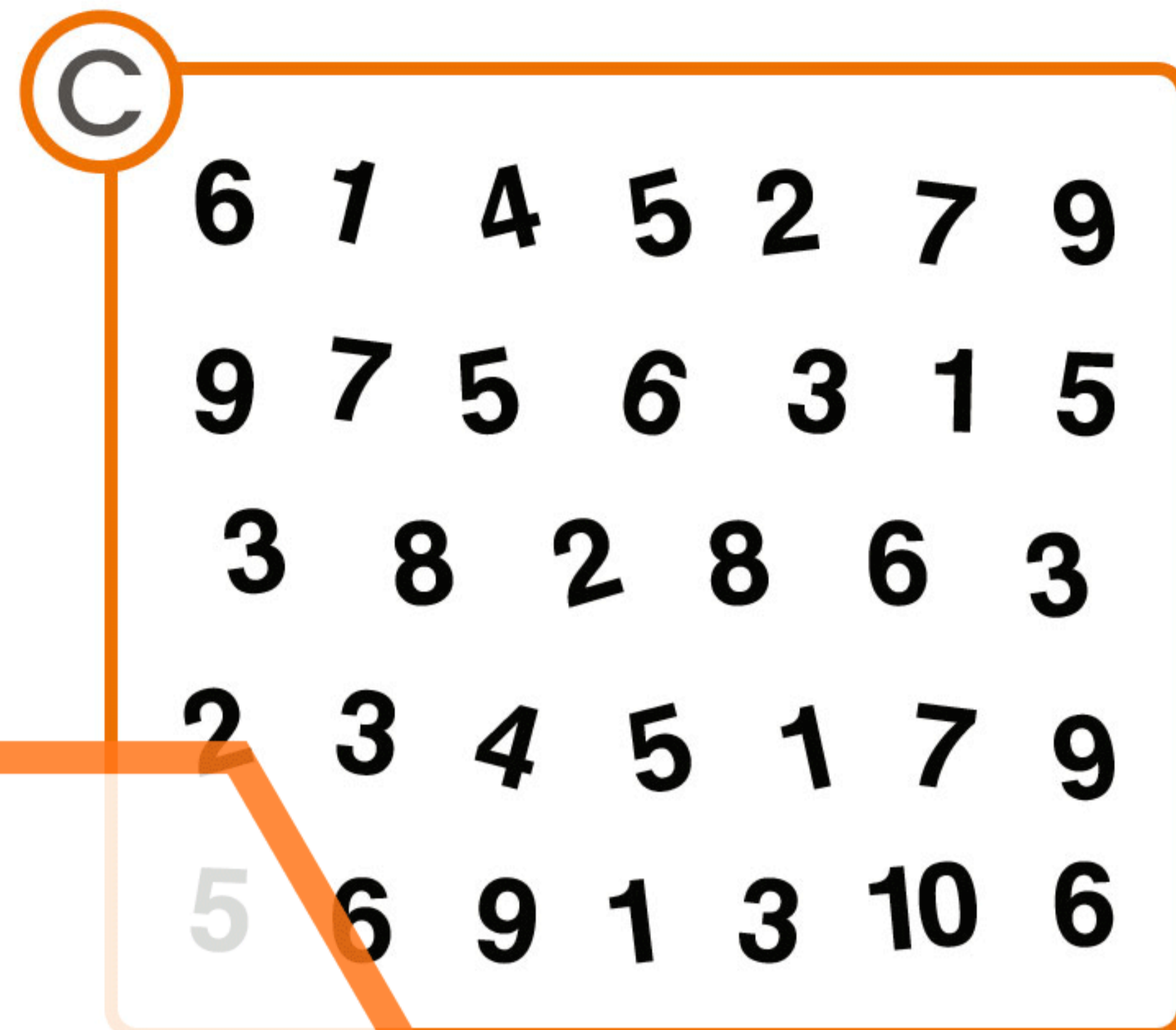



# IL NUMERO

# 8



## OTTO



Questa è una

copia dimostrativa.

Tutti i nostri libri

possono essere acquistati

sul sito

[Pianetabambini.it](http://Pianetabambini.it)




- (A)** RIPASSA IL NUMERO CON IL DITO INDICE.
- (B)** COLORA LE MANI.
- (C)** CERCHIA IL NUMERO 8.
- (D)** RIPASSA CON IL PENNARELLO.
- (E)** COLORA 8 STELLE E SCRIVI IL NUMERO.
- (F)** DISEGNA 8 FIORI.

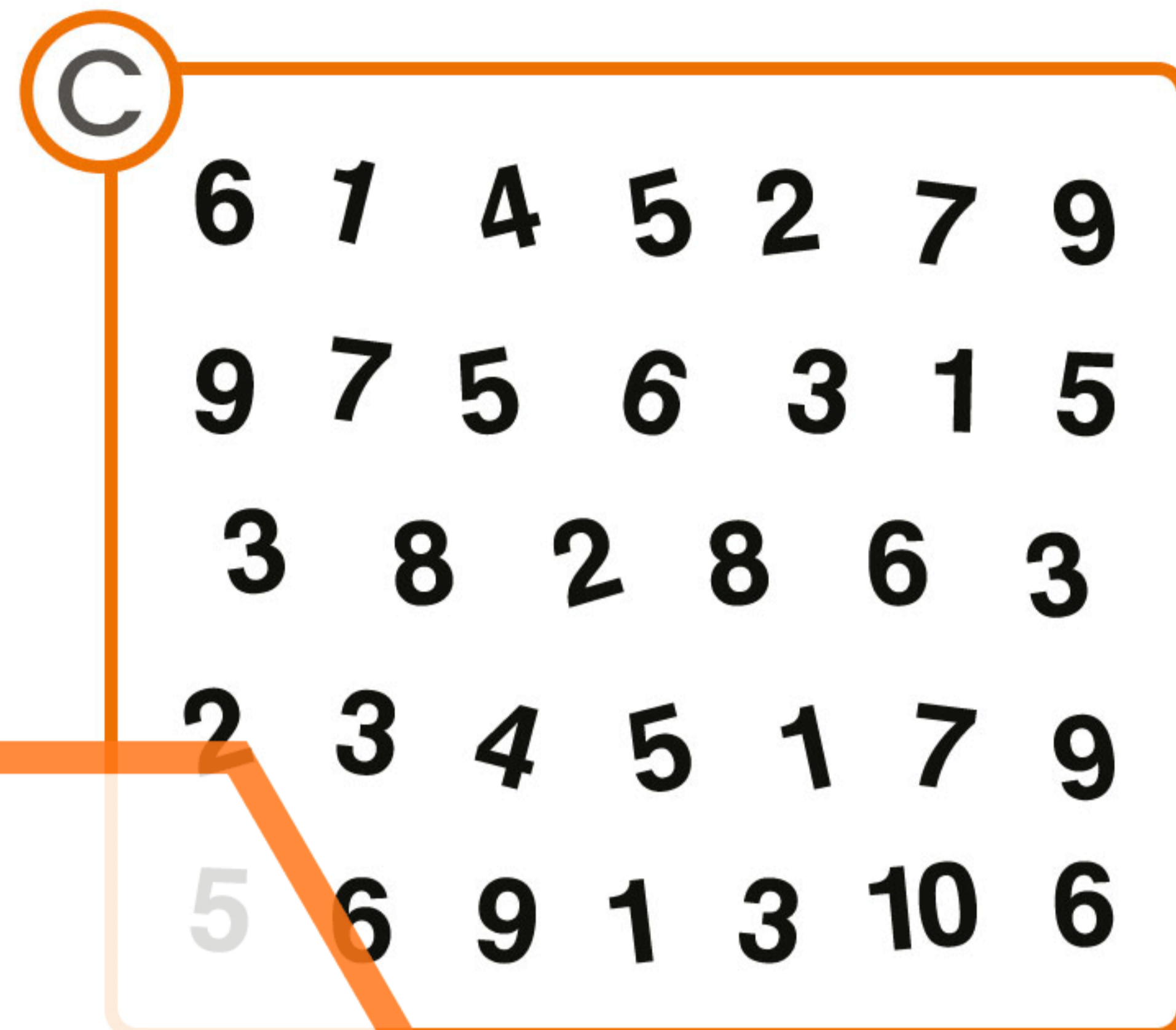



# IL NUMERO

# 9



## NOVE



Questa è una

copia dimostrativa.

Tutti i nostri libri

possono essere acquistati

sul sito

[Pianetabambini.it](http://Pianetabambini.it)



- (A)** RIPASSA IL NUMERO CON IL DITO INDICE.
- (B)** COLORA LE MANI.
- (C)** CERCHIA IL NUMERO 9.
- (D)** RIPASSA CON IL PENNARELLO.
- (E)** COLORA 9 STELLE E SCRIVI IL NUMERO.
- (F)** DISEGNA 9 FIORI.



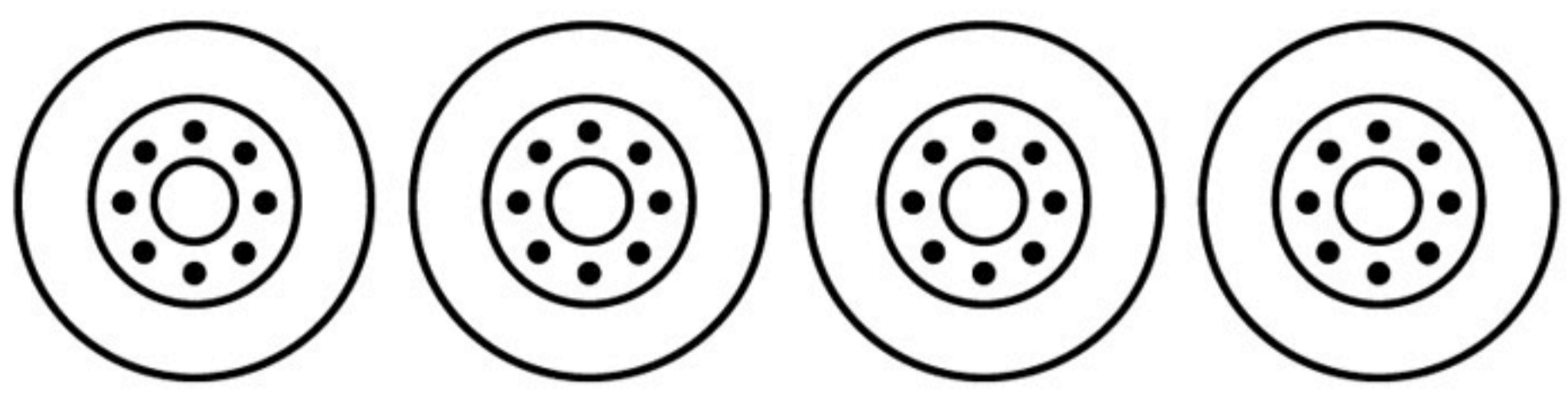
# CONTA E CERCHIA

	<b>3</b> <b>2</b> <b>4</b> 1		<b>6</b> <b>5</b> <b>4</b> <b>3</b>
<p>Questa è una copia dimostrativa. Tutti i nostri libri possono essere acquistati sul sito <u>Pianetabambini.it</u></p>			
	5 6 4 7		<b>5</b> <b>4</b> <b>3</b> <b>2</b>
	6 8 8 7		<b>6</b> <b>5</b> <b>4</b> <b>3</b>
	5 4 <b>3</b> <b>2</b>		<b>6</b> <b>4</b> <b>5</b> <b>3</b>

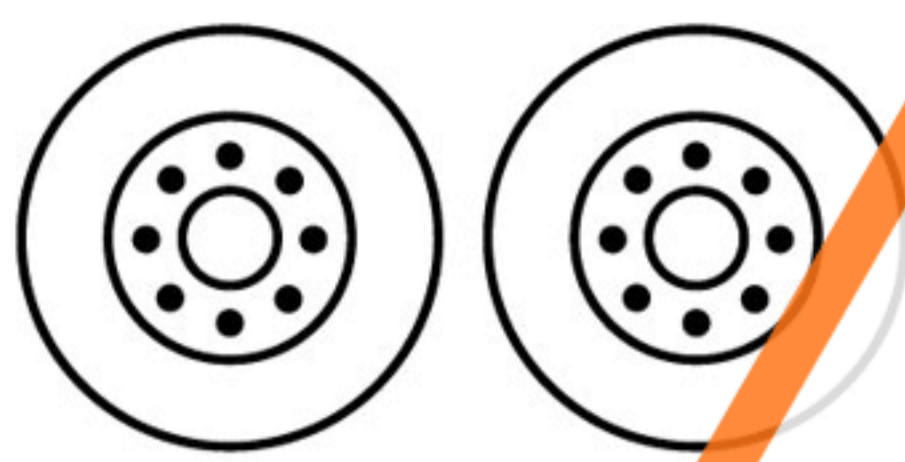

 CONTA GLI ELEMENTI DI OGNI INSIEME E CERCHIA IL NUMERO AD ESSI CORRISPONDENTE.



# CONTA LE RUOTE



10




Questa è una  
copia dimostrativa.




Tutti i nostri libri  
possono essere acquistati  
sul sito



Pianetabambini.it



6

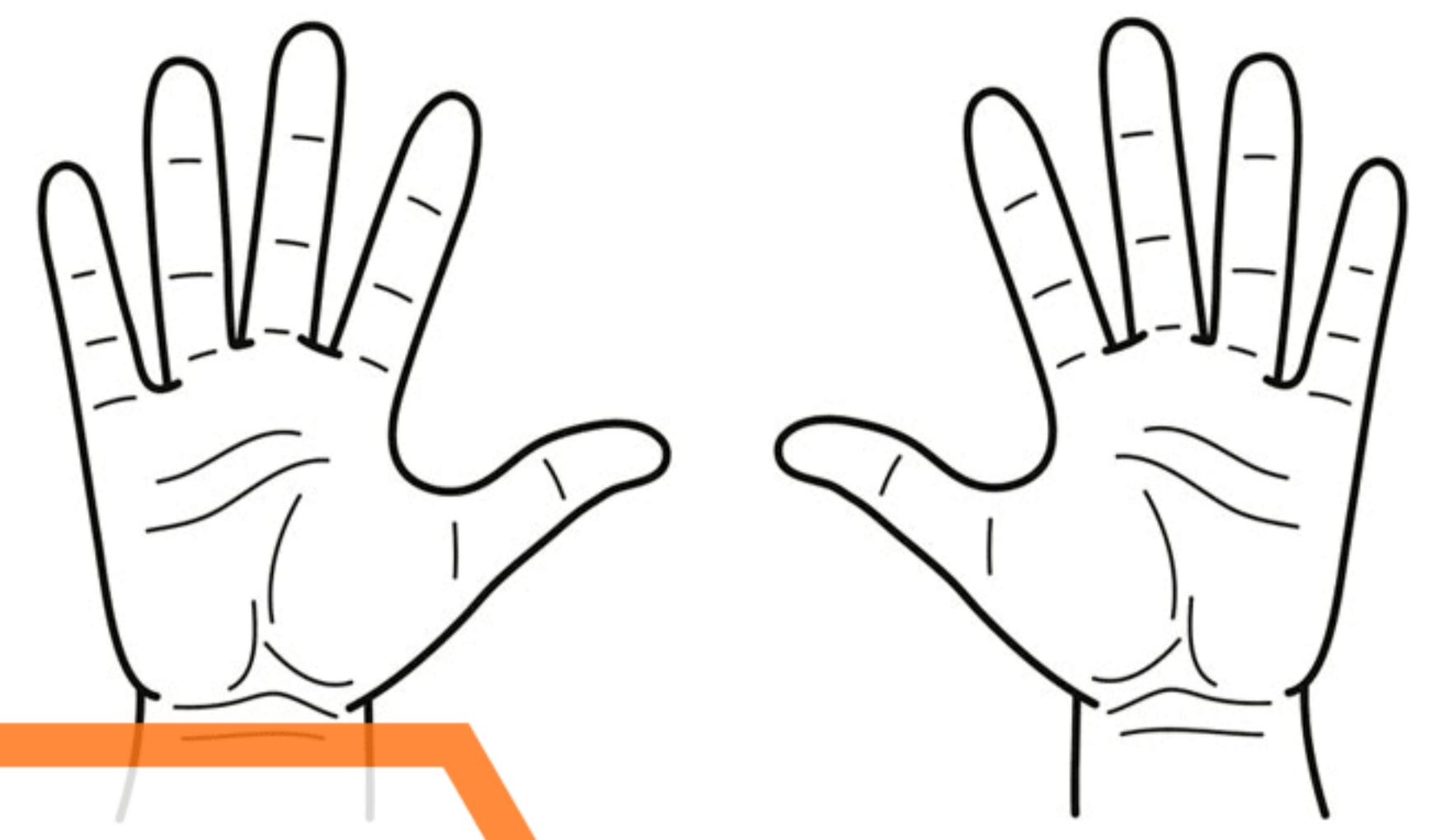


CONTA GLI ELEMENTI E UNISCI COME MOSTRATO.



# NUMERI CON LE DITA

8



3

Questa è una  
copia dimostrativa.



10

Tutti i nostri libri  
possono essere acquistati  
sul sito

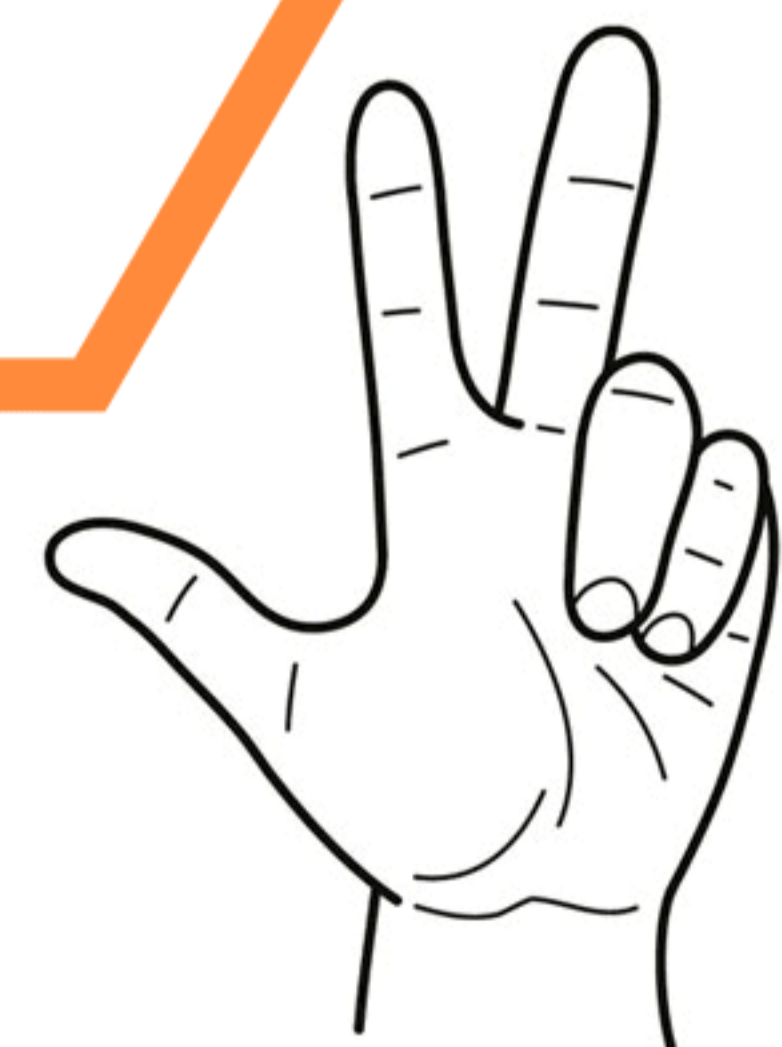


2

[Pianetabambini.it](http://Pianetabambini.it)



6



● COLLEGA CON UNA LINEA OGNI NUMERO  
CON LE DITA CHE LO RAPPRESENTANO.



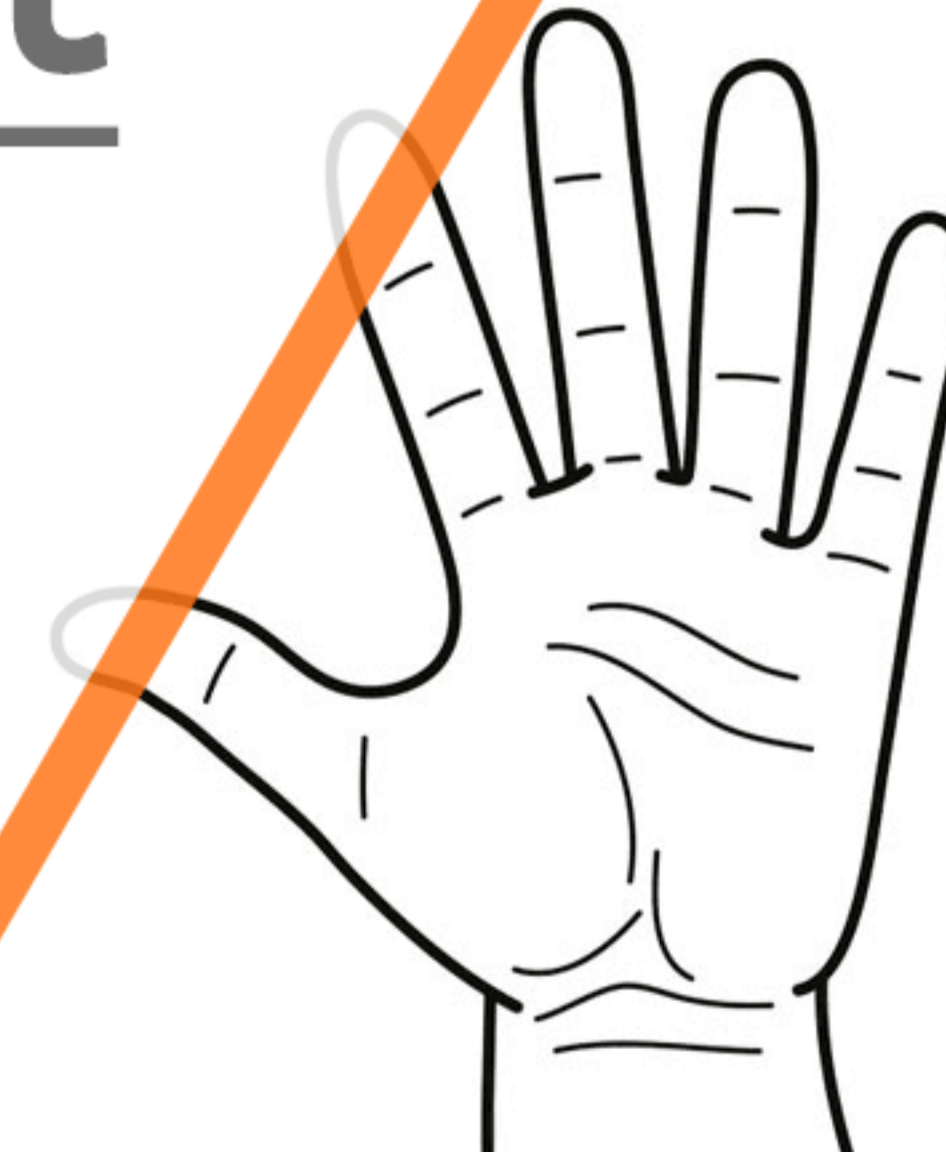
# NUMERI CON LE DITA



Questa è una  
copia dimostrativa.

Tutti i nostri libri  
possono essere acquistati  
sul sito

[Pianetabambini.it](http://Pianetabambini.it)



● COLORA TANTI QUADRATI QUANTI NE INDICANO  
LE DITA, POI SCRIVI IL NUMERO.