


LO SCHEMA CORPOREO



QUADERNO OPERATIVO

ALLA SCOPERTA DEL MIO CORPO

INDICE

LE PARTI DEL CORPO

RACCONTO	2
LO SCHEMA CORPOREO DI TIMMY	3-4
LO SCHEMA CORPOREO DI BETTY	5-6
DISEGNA IL CORPO	7-10
ETICHETTA IL CORPO DI TIMMY	11
ETICHETTA IL CORPO DI BETTY	12
IL GIOCO DI TIMMY	13
IL GIOCO DI BETTY	14
RICOSTRUISCI TIMMY	15
RICOSTRUISCI BETTY	16
POESIA	17
PARLO DI ME	18

LE PARTI DEL VISO

RACCONTO	19-20
LO SCHEMA DELLE PARTI DEL VISO DI TIMMY	21
LO SCHEMA DELLE PARTI DEL VISO DI BETTY	22
DISEGNA IL VISO	23-25
ETICHETTA IL VISO DI TIMMY	26
ETICHETTA IL VISO DI BETTY	27
IL GIOCO DI TIMMY	28
IL GIOCO DI BETTY	29
OSSERVA E RISPONDI	30-33
POESIA	34
AUTORITRATTO	35

LE PARTI DELLA MANO

RACCONTO	36-37
LA MANO DI TIMMY	38
FILASTROCCA	39
ETICHETTA LA MANO	40
IL GIOCO DEI PUNTINI	41
LA MIA MANO	42

LE PARTI DEL CORPO

RACCONTO

LA RIUNIONE SEGRETA

UN GIORNO, LE PARTI DEL CORPO DI TIMMY DECISERO DI ORGANIZZARE UNA RIUNIONE SEGRETA. NASO. ORECCHIE. BOCCA. MANI.



Questa è una copia dimostrativa.

Tutti i nostri libri possono essere acquistati sul sito.

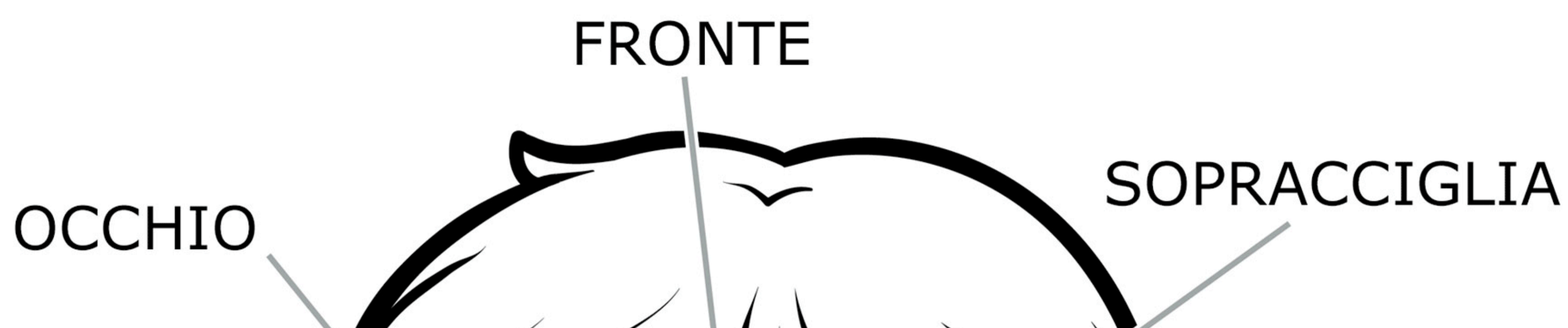
©Pianetabambini.it

"SÌ, ERO AFFAMATO DI CARAMELLE. MI DISPIACE!
LE ALTRE PARTI DEL CORPO SCOPPIANO A RIDERE E ORECCHIE SUONA UNA MELODIA ALLEGRA. ALLA FINE, CAPIRONO CHE DOVEVANO LAVORARE INSIEME, COSÌ TUTTI POTEVANO ESSERE FELICI.
ERA UN PIANO PERFETTO, UNENDO CORPO E MENTE POTEVANO FAR STAR BENE TIMMY.



LE PARTI DEL CORPO

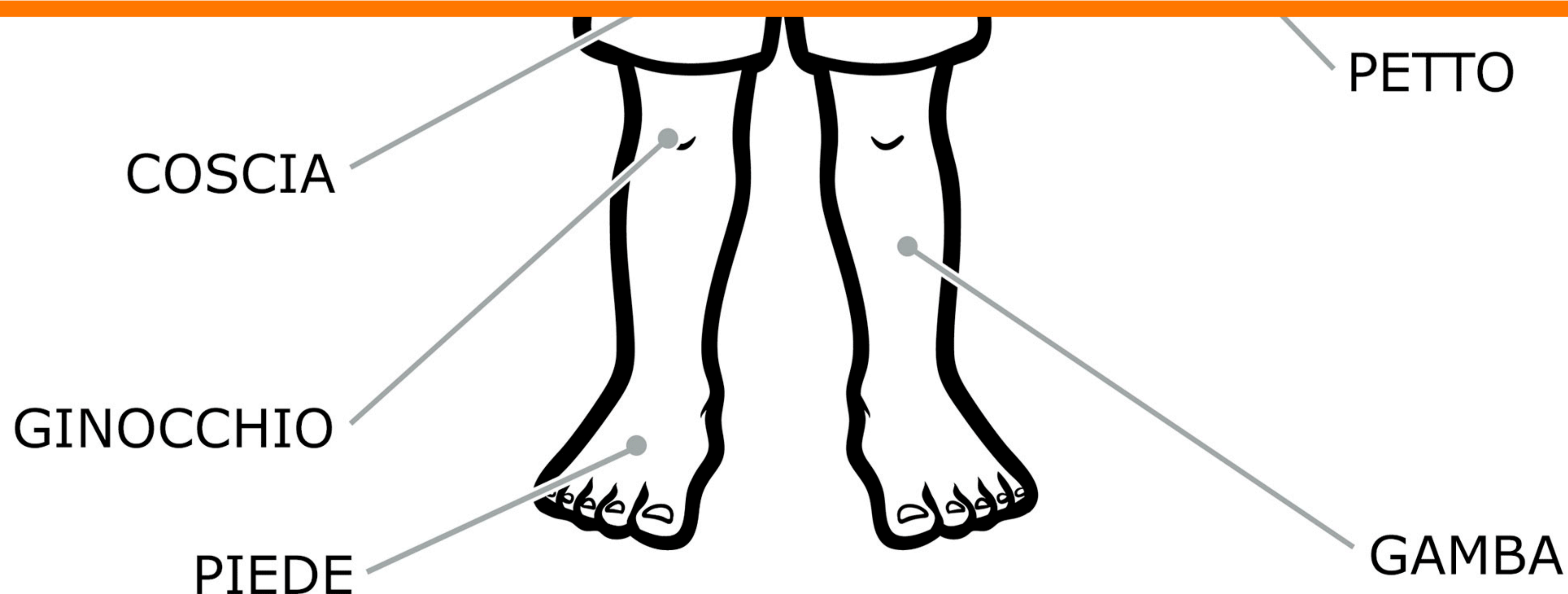
LO SCHEMA CORPOREO DI TIMMY (DAVANTI)



Questa è una copia dimostrativa.


Tutti i nostri libri possono essere acquistati sul sito.

©Pianetabambini.it



LE PARTI DEL CORPO

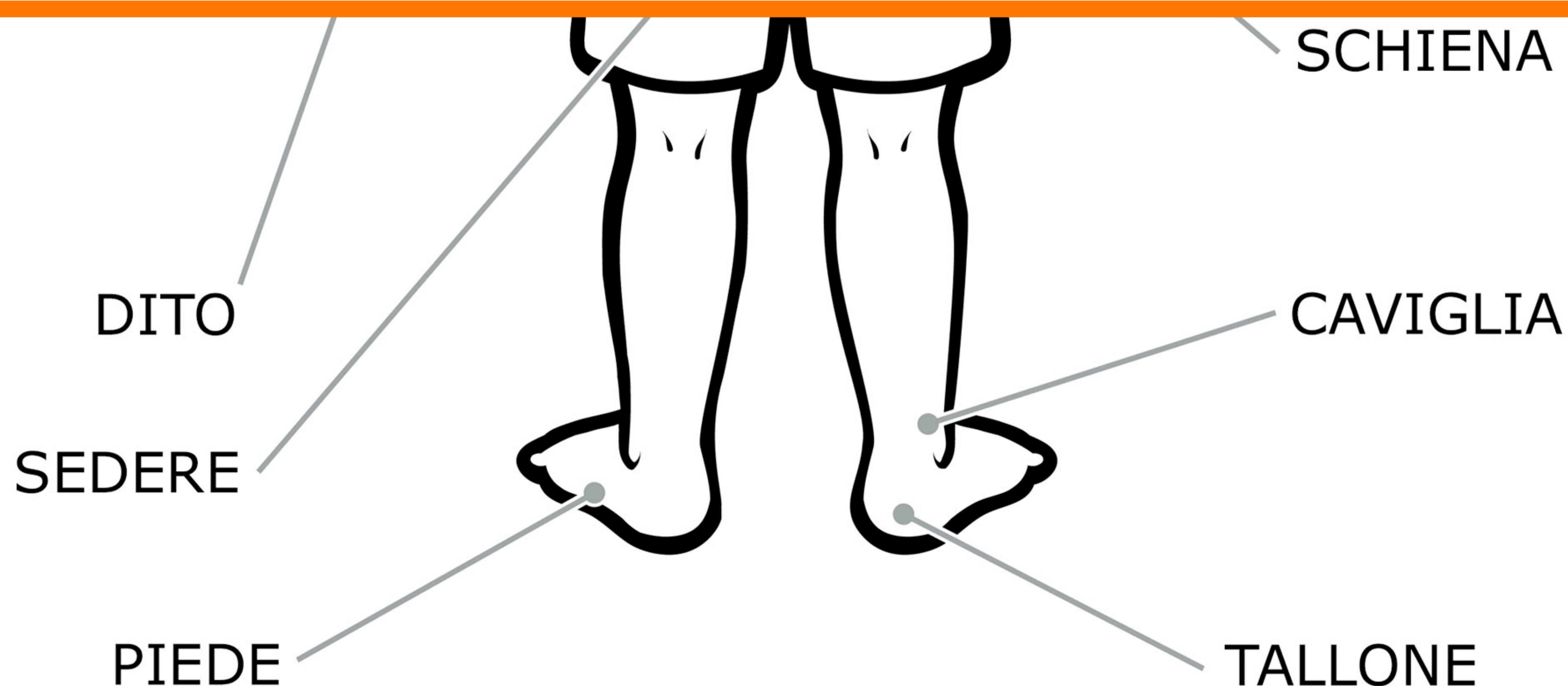
LO SCHEMA CORPOREO DI TIMMY (DIETRO)



Questa è una copia
dimostrativa.

Tutti i nostri libri possono
essere acquistati sul sito.

©Pianetabambini.it



©Pianetabambini.it

LE PARTI DEL CORPO

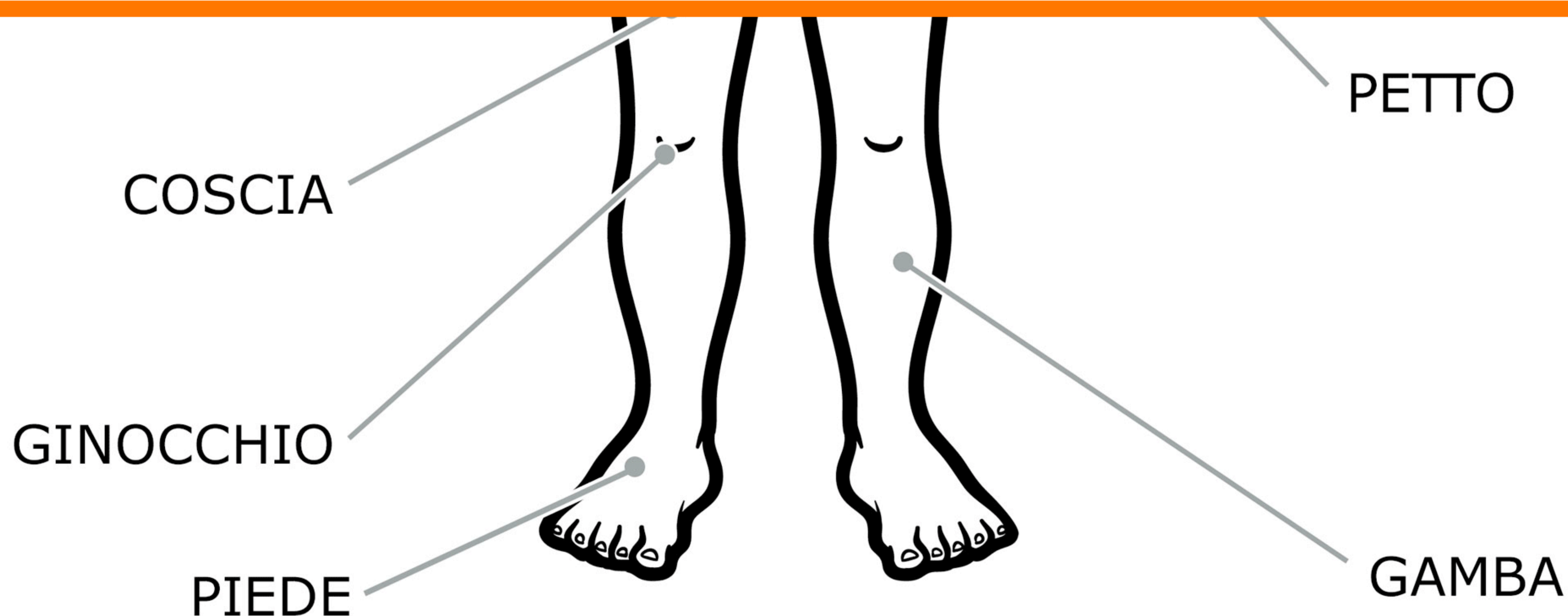
LO SCHEMA CORPOREO DI BETTY (DAVANTI)



Questa è una copia dimostrativa.


Tutti i nostri libri possono essere acquistati sul sito.

©Pianetabambini.it



LE PARTI DEL CORPO

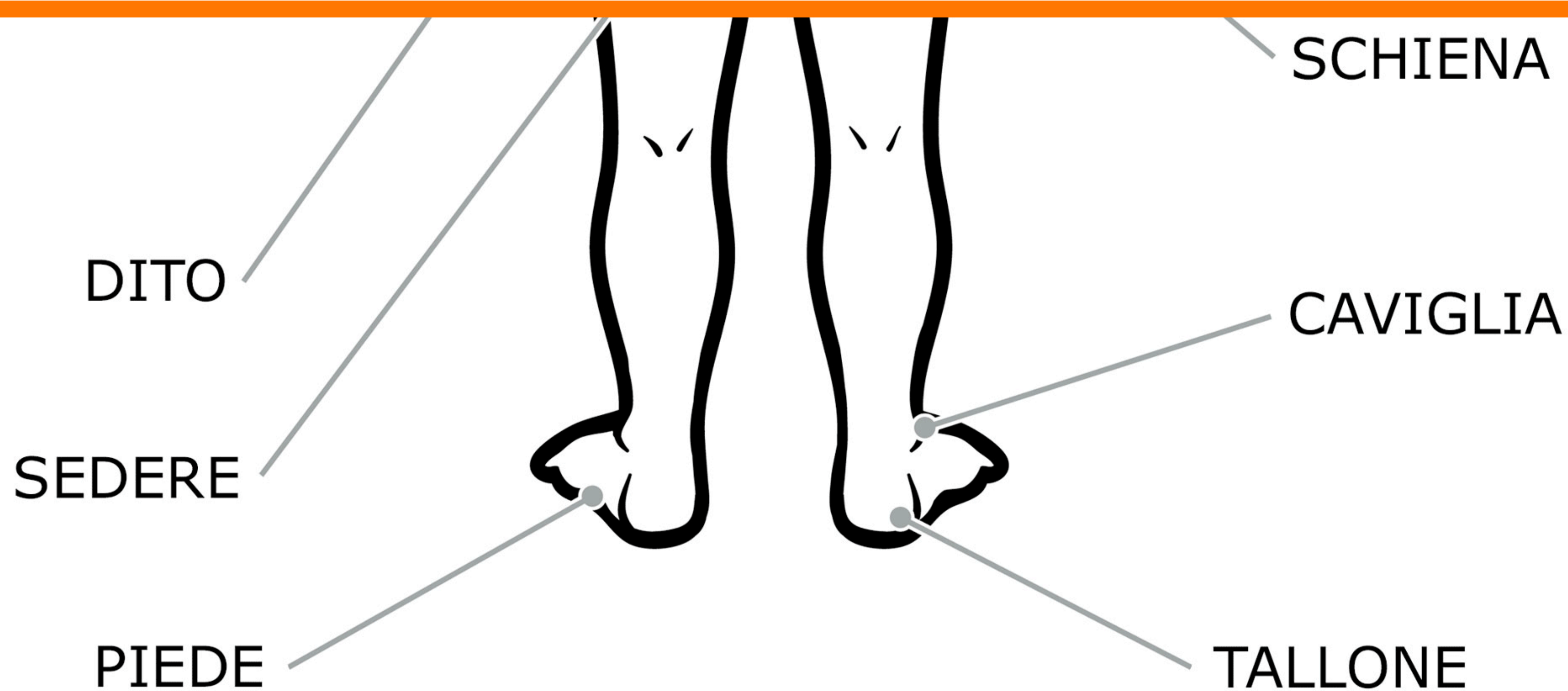
LO SCHEMA CORPOREO DI BETTY (DIETRO)



Questa è una copia
dimostrativa.

Tutti i nostri libri possono
essere acquistati sul sito.

©Pianetabambini.it



©Pianetabambini.it

LE PARTI DEL CORPO

DISEGNA IL CORPO (1)

■ COMPLETA I DISEGNI.

Questa è una copia
dimostrativa.
Tutti i nostri libri possono
essere acquistati sul sito.


©Pianetabambini.it



LE PARTI DEL CORPO

DISEGNA IL CORPO (2)

■ DISEGNA LE BRACCIA E LE GAMBE.



Questa è una copia
dimostrativa.
Tutti i nostri libri possono
essere acquistati sul sito.

©Pianetabambini.it

LE PARTI DEL CORPO

DISEGNA IL CORPO (3)

■ DISEGNA IL BUSTO, LE BRACCIA E LA TESTA.

Questa è una copia
dimostrativa.
Tutti i nostri libri possono
essere acquistati sul sito.

©Pianetabambini.it



LE PARTI DEL CORPO

DISEGNA IL CORPO (4)

■ DISEGNA LA SECONDA METÀ DEL CORPO.



Questa è una copia
dimostrativa.

Tutti i nostri libri possono
essere acquistati sul sito.

©Pianetabambini.it



LE PARTI DEL CORPO

ETICHETTA IL CORPO DI TIMMY

■ RISCRIVI OGNI PARTE DEL CORPO NELLA GIUSTA ETICHETTA.

GAMBA - MENTO - OCCHIO - BRACCIO - ORECCHIO - PIEDE
VISO - DENTI - PETTO - FRONTE - SOPRACCIGLIA - PANCIA
POLSO - NASO - MANO - COSCIA - GINOCCHIO - BOCCA

Questa è una copia
dimostrativa.

Tutti i nostri libri possono
essere acquistati sul sito.

©Pianetabambini.it



LE PARTI DEL CORPO

ETICHETTA IL CORPO DI BETTY

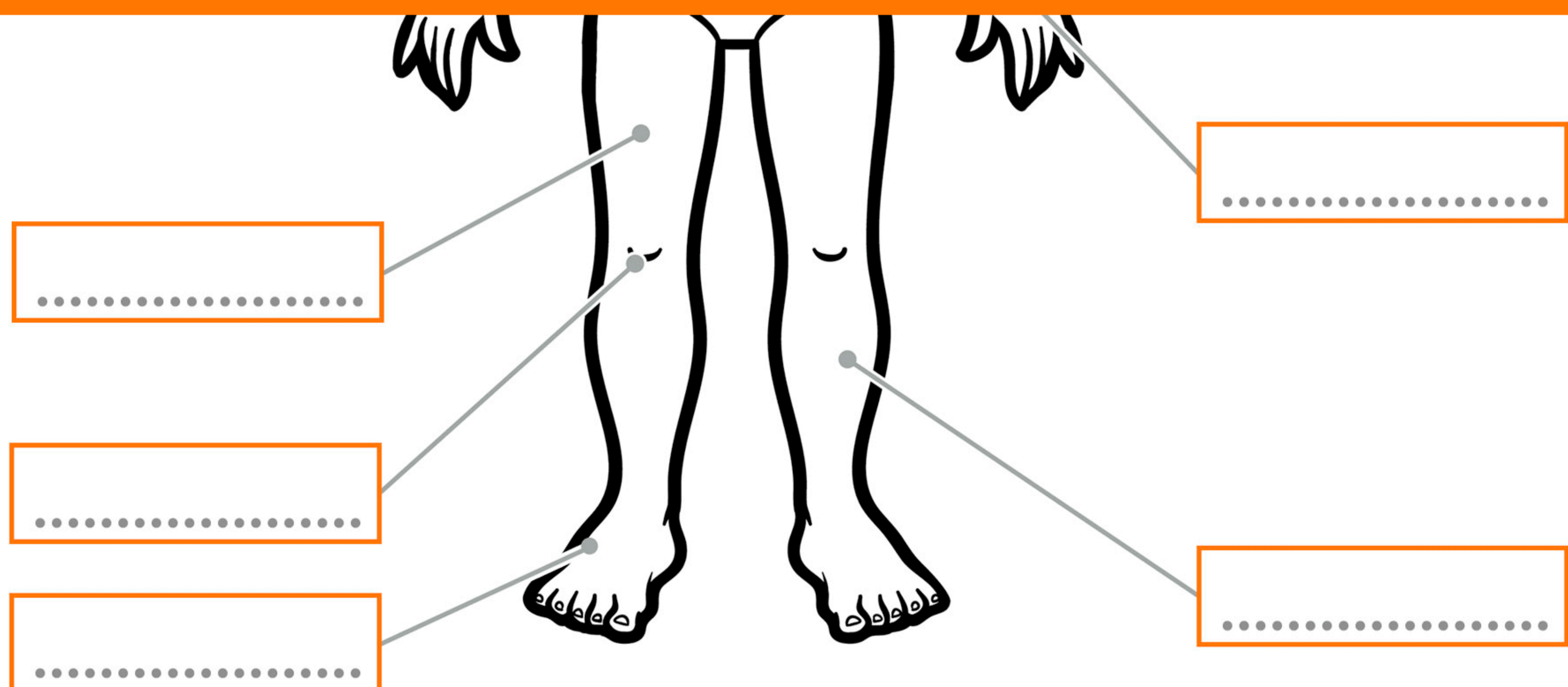
■ RISCRIVI OGNI PARTE DEL CORPO NELLA GIUSTA ETICHETTA.

GAMBA - MENTO - OCCHIO - BRACCIO - ORECCHIO - PIEDE
VISO - DENTI - PETTO - FRONTE - SOPRACCIGLIA - PANCIA
CIGLIA - NASO - MANO - COSCIA - GINOCCHIO - BOCCA

Questa è una copia
dimostrativa.

Tutti i nostri libri possono
essere acquistati sul sito.

©Pianetabambini.it



LE PARTI DEL CORPO

IL GIOCO DI TIMMY

■ COLLEGA CON UNA LINEA NOMI E PARTI DEL CORPO.

PIEDE




Questa è una copia
dimostrativa.


Tutti i nostri libri possono
essere acquistati sul sito.

©Pianetabambini.it

PETTO



GINOCCHIO




LE PARTI DEL CORPO

IL GIOCO DI BETTY

■ COLLEGA CON UNA LINEA NOMI E PARTI DEL CORPO.

BRACCIO

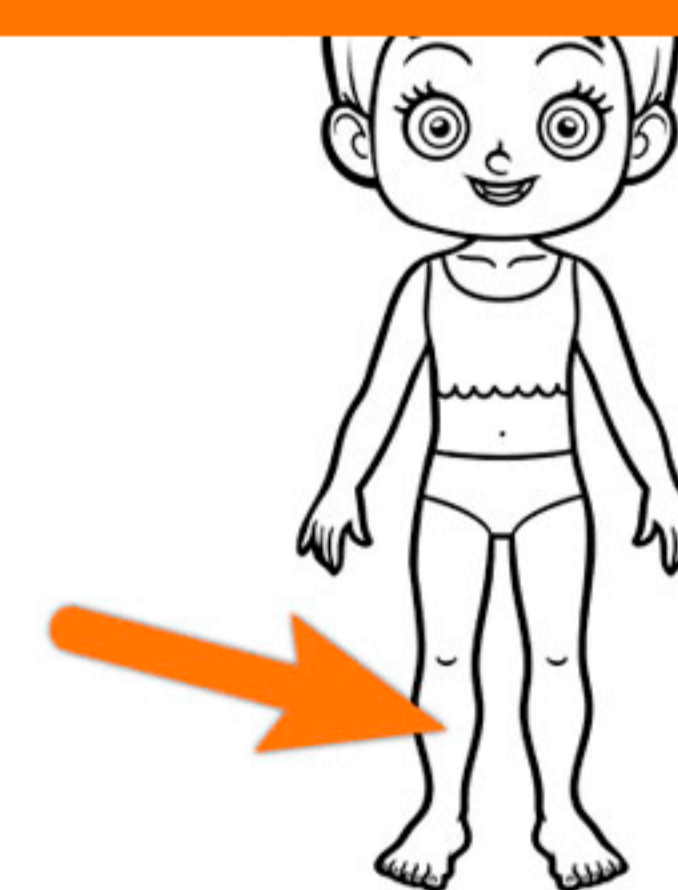


Questa è una copia
dimostrativa.


Tutti i nostri libri possono
essere acquistati sul sito.

©Pianetabambini.it

BOCCA




ORECCHIO



LE PARTI DEL CORPO

RICOSTRUISCI TIMMY

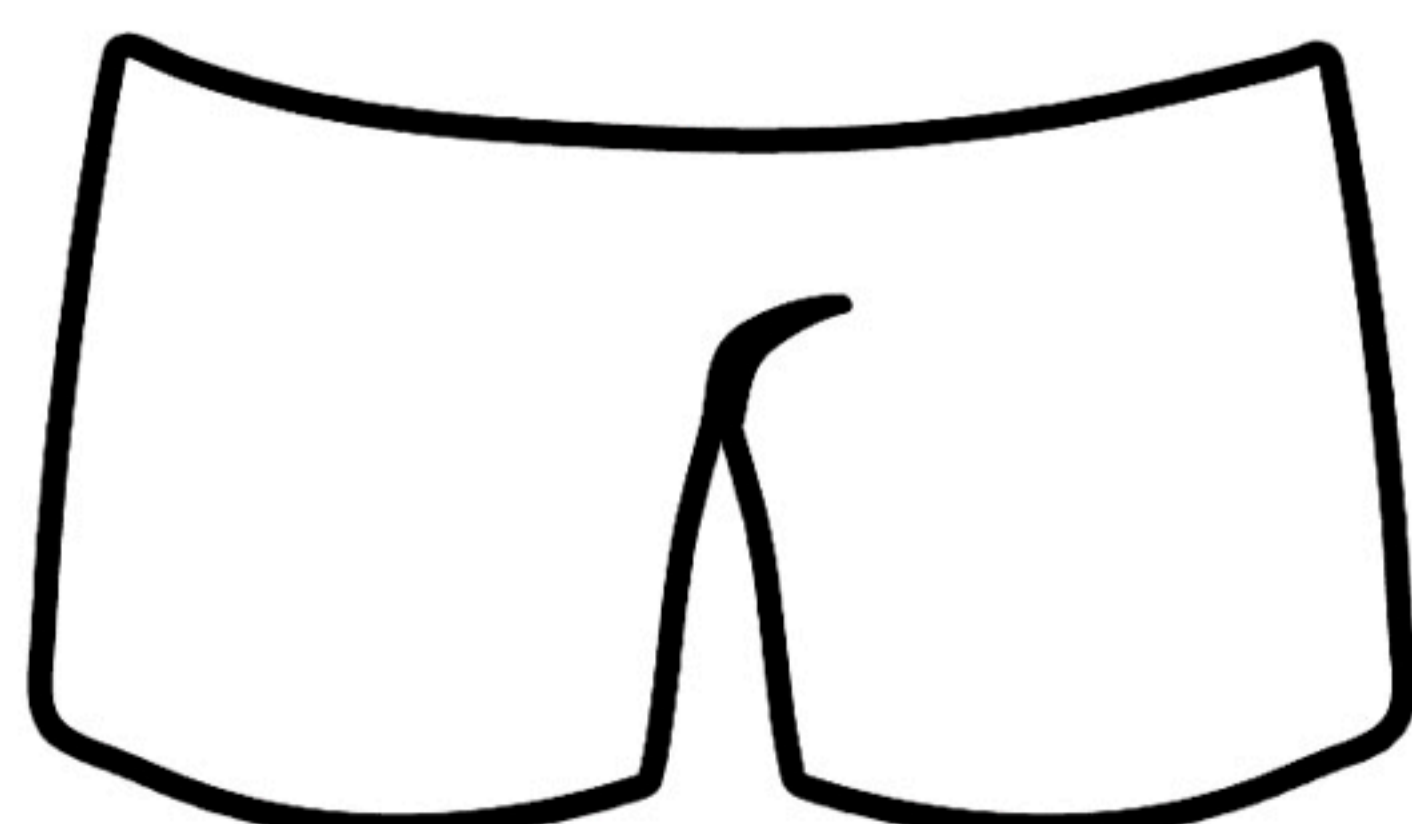
■ COLORA, RITAGLIA E RICOMPONI IL CORPO DI TOMMY.



Questa è una copia
dimostrativa.

Tutti i nostri libri possono
essere acquistati sul sito.

©Pianetabambini.it



LE PARTI DEL CORPO

RICOSTRUISCI BETTY



■ COLORA, RITAGLIA E RICOMPONI IL CORPO DI BETTY.



Questa è una copia
dimostrativa.

Tutti i nostri libri possono
essere acquistati sul sito.

©Pianetabambini.it



LE PARTI DEL CORPO

POESIA

L'INNO DELLE PARTI DEL CORPO


DI MICHELA ACCARINO

INIZIA L'INNO ALLE PARTI DEL CORPO,
UN CANTO D'AMORE. NON C'È SFORZO

Questa è una copia
dimostrativa.
Tutti i nostri libri possono
essere acquistati sul sito.

©Pianetabambini.it

OGNI PARTE È SPECIALE, UN CAPOLAVORO VERO.



LE PARTI DEL CORPO

PARLO DI ME

■ COMPLETA LA SCHEDA CON I TUOI DATI.

Mi chiamo

Fisicamente sono

Questa è una copia
dimostrativa.

Tutti i nostri libri possono
essere acquistati sul sito.

©Pianetabambini.it

LE PARTI DEL VISO

RACCONTO


LA FESTA SCOMPIGLIATA DELLE PARTI DEL VISO

ERA UNA GIORNATA INSOLITA NEL PAESE DELLE FACCE FELICI, DOVE TUTTE LE PARTI DEL VISO VIVEVANO INSIEME IN ARMONIA.

Questa è una copia
dimostrativa.

Tutti i nostri libri possono
essere acquistati sul sito.

©Pianetabambini.it



UN GIORNO, SORRISINA EBBE UNA BRILLANTE IDEA:
"DOVREMMO ORGANIZZARE UNA FESTA PER CELEBRARE LE
NOSTRE DIVERSE ABILITÀ!"

LE PARTI DEL VISO

TUTTE LE PARTI DEL VISO FURONO ENTUSIASTE DELL'IDEA, E COSÌ NACQUE LA "FESTA SCOMPIGLIATA DELLE PARTI DEL VISO".

NASINO FORNÌ FIORI PROFUMATI PER DECORARE, ORECCHIOTTA SCELSE UNA PLAYLIST DI CANZONI ALLEGRE, E SORRISINA INIZIÒ A ORGANIZZARE GIOCHI DIVERTENTI.

Questa è una copia
dimostrativa.
Tutti i nostri libri possono
essere acquistati sul sito.

©Pianetabambini.it

PROPRIO SCOMPIGLIO DI GIOIA.

ANCHE SE LA FESTA FU UN PO' DISORDINATA, FU UNA DELLE FESTE PIÙ DIVERTENTI CHE IL PAESE DELLE FACCE FELICI AVESSE MAI VISTO. LE PARTI DEL VISO CAPIRONO CHE, SEBBENE FOSSERO DIVERSE, INSIEME POTEVANO CREARE MOMENTI INDIMENTICABILI.

LE PARTI DEL VISO

LO SCHEMA DELLE PARTI DEL VISO DI TIMMY

FRONTE

CAPELLI

Questa è una copia
dimostrativa.
Tutti i nostri libri possono
essere acquistati sul sito.

©Pianetabambini.it

DENTI

LINGUA

COLLO

MENTO

LE PARTI DEL VISO

LO SCHEMA DELLE PARTI DEL VISO DI BETTY

FRONTE

CAPELLI

Questa è una copia
dimostrativa.

Tutti i nostri libri possono
essere acquistati sul sito.

©Pianetabambini.it

GUANCIA

DENTI

COLLO



LINGUA

MENTO

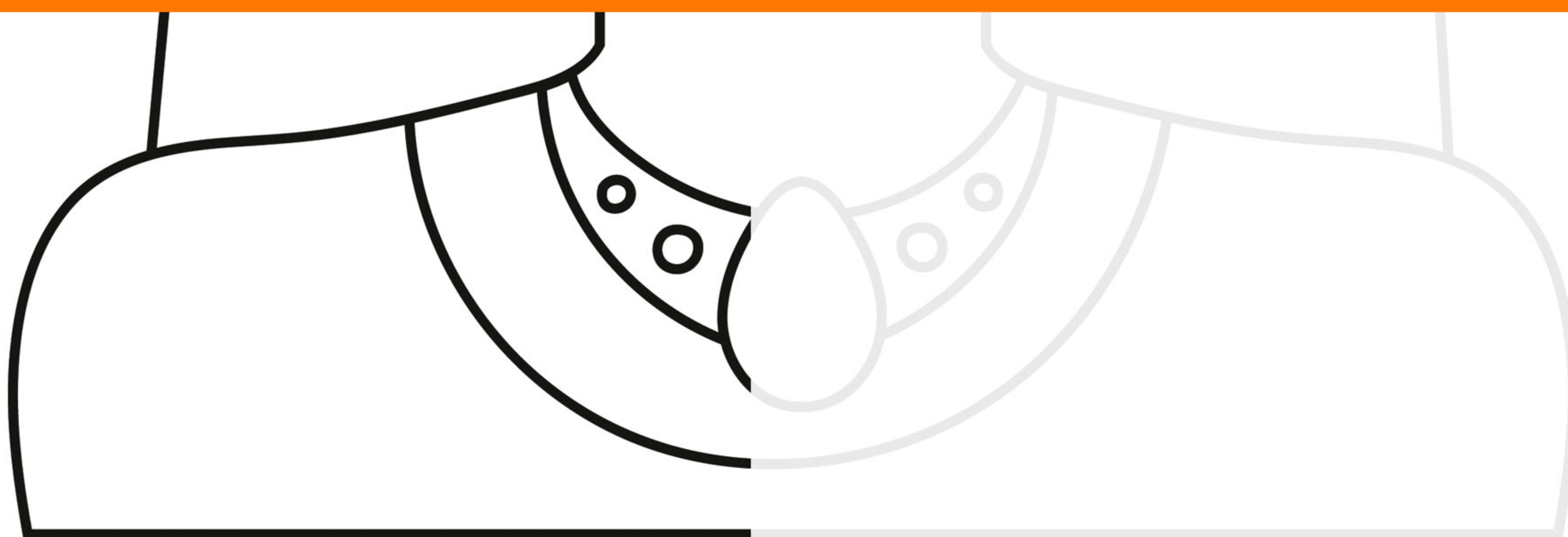
LE PARTI DEL VISO

DISEGNA IL VISO (1)

■ COMPLETA IL DISEGNO.

Questa è una copia
dimostrativa.
Tutti i nostri libri possono
essere acquistati sul sito.

©Pianetabambini.it




LE PARTI DEL VISO

DISEGNA IL VISO (2)

■ COMPLETA LA TESTA.

Questa è una copia
dimostrativa.
Tutti i nostri libri possono
essere acquistati sul sito.

©Pianetabambini.it



LE PARTI DEL VISO


DISEGNA IL VISO (3)

■ COMPLETA IL VISO.

Questa è una copia
dimostrativa.

Tutti i nostri libri possono
essere acquistati sul sito.

©Pianetabambini.it



LE PARTI DEL VISO

ETICHETTA IL VISO DI TIMMY

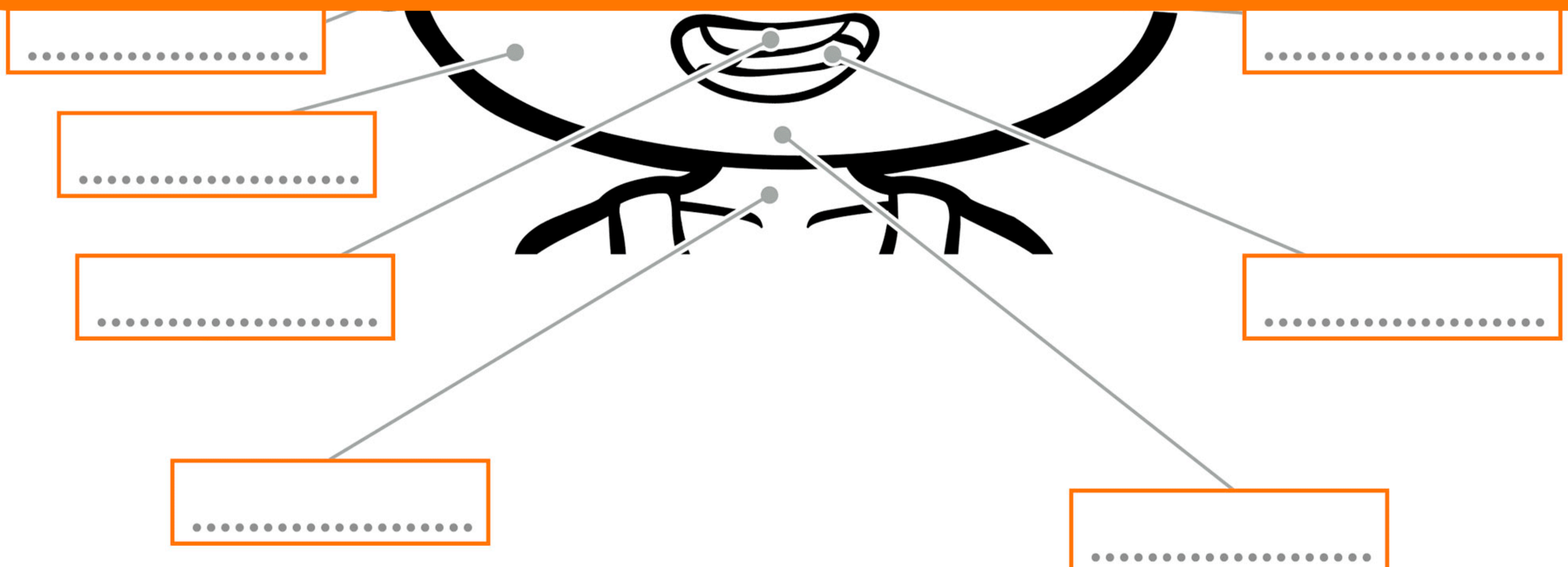
■ RISCRIVI OGNI PARTE DEL VISO NELLA GIUSTA ETICHETTA.

MENTO - CIGLIA - GUANCIA - CAPELLI - LINGUA - ORECCHIO
SOPRACCIGLIA - COLLO - NASO - FRONTE - DENTI - OCCHIO

Questa è una copia
dimostrativa.

Tutti i nostri libri possono
essere acquistati sul sito.

©Pianetabambini.it



LE PARTI DEL VISO

ETICHETTA IL VISO DI BETTY


■ RISCRIVI OGNI PARTE DEL VISO NELLA GIUSTA ETICHETTA.

MENTO - CIGLIA - GUANCIA - CAPELLI - LINGUA - ORECCHIO
SOPRACCIGLIA - COLLO - NASO - FRONTE - DENTI - OCCHIO

Questa è una copia
dimostrativa.

Tutti i nostri libri possono
essere acquistati sul sito.

©Pianetabambini.it



LE PARTI DEL VISO

IL GIOCO DI TIMMY

■ COLLEGA.

SOPRACCIGLIO



Questa è una copia
dimostrativa.
Tutti i nostri libri possono
essere acquistati sul sito.

©Pianetabambini.it

BOCCA



OCCHIO



LE PARTI DEL VISO

IL GIOCO DI BETTY

■ COLLEGA.

DENTI



Questa è una copia
dimostrativa.
Tutti i nostri libri possono
essere acquistati sul sito.

©Pianetabambini.it

MENTO



COLLO



LE PARTI DEL VISO

OSSERVA E RISPONDI (1)

■ SEGNA CON UNA X LA RISPOSTA ESATTA.

QUAL È L'OCCHIO?



Questa è una copia dimostrativa.

Tutti i nostri libri possono essere acquistati sul sito.

©Pianetabambini.it

QUAL È LA LINGUA?



LE PARTI DEL VISO

OSSERVA E RISPONDI (2)

■ SEGNA CON UNA X LA RISPOSTA ESATTA.

QUAL È IL SOPRACCIGLIO?

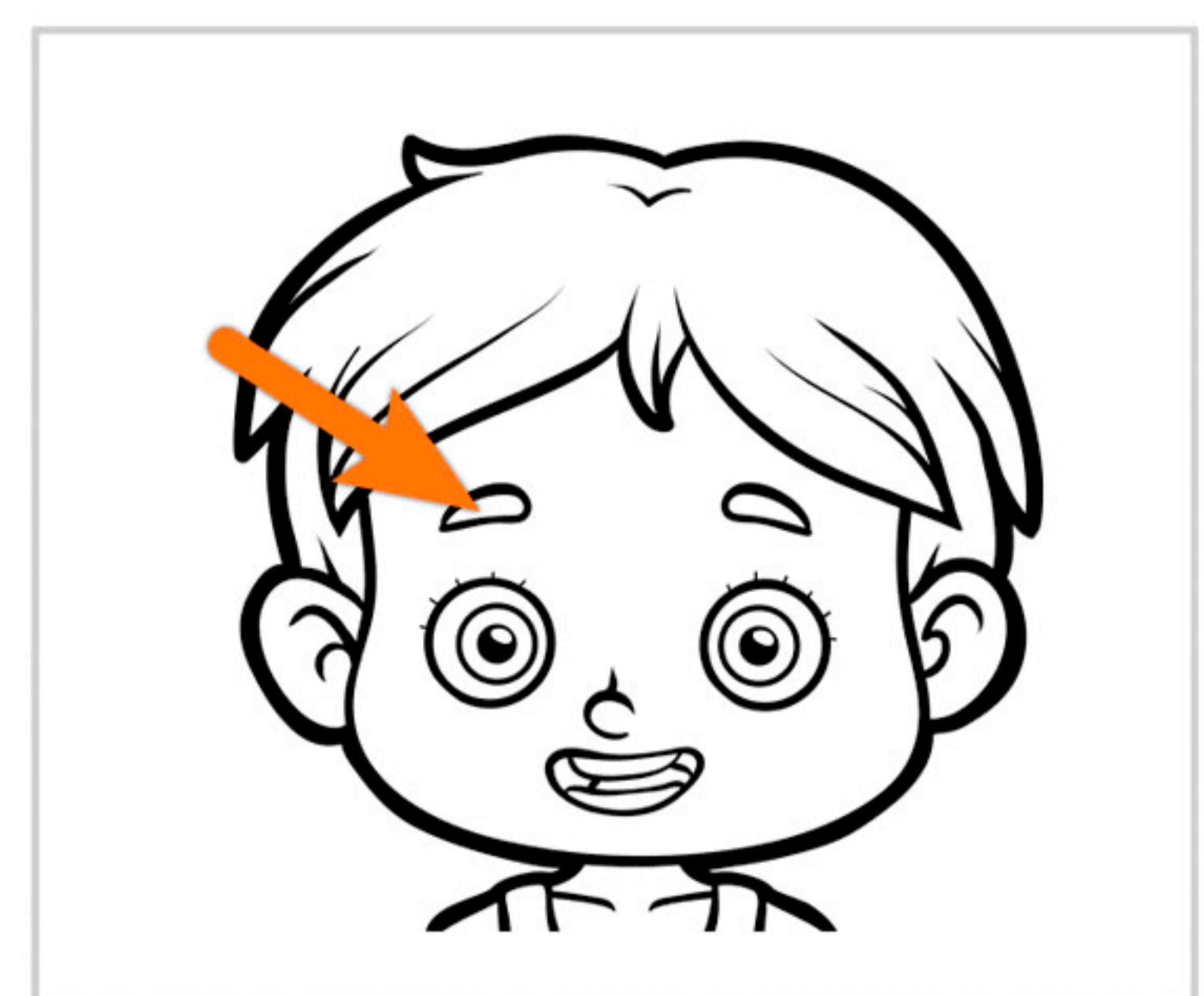



Questa è una copia
dimostrativa.

Tutti i nostri libri possono
essere acquistati sul sito.

©Pianetabambini.it

QUALI SONO I DENTI?



LE PARTI DEL VISO

OSSERVA E RISPONDI (3)

■ SEGNA CON UNA X LA RISPOSTA ESATTA.

QUAL È L'ORECCHIO?





Questa è una copia dimostrativa.

Tutti i nostri libri possono essere acquistati sul sito.

©Pianetabambini.it

QUAL È IL CIGLIO?



LE PARTI DEL VISO

OSSERVA E RISPONDI (4)

■ SEGNA CON UNA X LA RISPOSTA ESATTA.

QUAL È LA FRONTE?



Questa è una copia
dimostrativa.

Tutti i nostri libri possono
essere acquistati sul sito.

©Pianetabambini.it

QUAL È LA GUANCIA?



LE PARTI DEL VISO

POESIA

NEL VISO OGNI PARTE È SPECIALE

DI MICHELA ACCARINO

NEL VISO ALLEGRO, OGNI PARTE HA IL SUO RUOLO,
NASO ANNUSA I FIORI, OCCHI GUARDANO IL CIELO

Questa è una copia
dimostrativa.

Tutti i nostri libri possono
essere acquistati sul sito.

©Pianetabambini.it



LE PARTI DEL VISO


AUTORITRATTO

- OSSERVA IL TUO VISO ALLO SPECCHIO E RIPRODUCI CIÒ CHE VEDI.

Questa è una copia
dimostrativa.

Tutti i nostri libri possono
essere acquistati sul sito.

©Pianetabambini.it



LE PARTI DELLA MANO

RACCONTO

L'AVVENTURA DELLE DITA

DI MICHELA ACCARINO

ERA UNA GIORNATA TRANQUILLA IN CASA
DI ANDREA. FINCHÉ LE DITA DELLA SUA



Questa è una copia
dimostrativa.
Tutti i nostri libri possono
essere acquistati sul sito.

©Pianetabambini.it

IL MEDIO DISSE: "È ORA DI DIMOSTRARE QUANTO SIAMO
AUDACI!"

L'ANULARE SOSPIRÒ: "SPERO DI TROVARE L'AMORE LUNGO LA
STRADA."

IL MIGNOLO, SEMPRE ENTUSIASTA, DISSE: "E IO MI PRENDERÒ
CURA DELLA COMUNICAZIONE!"

LE PARTI DELLA MANO

COSÌ, LE DITA SI STACCARONO DALLA MANO DI ANDREA E INIZIARONO LA LORO AVVENTURA. IL POLLICE, SICURO DI SÉ, CERCÒ DI APRIRE LA PORTA, MA SENZA IL SUPPORTO DELLE ALTRE DITA NON CI RIUSCÌ. L'INDICE, ANSIOSO DI SCOPRIRE TESORI, SI INFILÒ IN UN CASSETTO, MA SI SPAVENTÒ COSÌ TANTO DA FARSI MALE. IL MEDIO CERCÒ DI ARRAMPICARSI SU

Questa è una copia
dimostrativa.

Tutti i nostri libri possono
essere acquistati sul sito.

©Pianetabambini.it

NOSTRE AVVENTURE!

L'ANULARE SOSPIRÒ: "FORSE L'AMORE È GIÀ QUI CON GLI AMICI!"

IL MIGNOLO CONCLUSE: "LA COMUNICAZIONE È IMPORTANTE, MA MEGLIO SE INSIEME!"

DA QUEL GIORNO, LE DITA LAVORARONO INSIEME, APPREZZANDO LE AVVENTURE NELLA SICUREZZA DELLA MANO DI ANDREA.

LE PARTI DELLA MANO

LA MANO DI TIMMY

ANULARE

Questa è una copia
dimostrativa.
Tutti i nostri libri possono
essere acquistati sul sito.

©Pianetabambini.it

LE PARTI DELLA MANO

FILASTROCCA

LA FILASTROCCA DELLE DITA

DI MICHELA ACCARINO

DITA PICCOLE, SVELTE E AGILI,
FANNO COSE MIRABILI

Questa è una copia
dimostrativa.

Tutti i nostri libri possono
essere acquistati sul sito.

©Pianetabambini.it



LE PARTI DELLA MANO

ETICHETTA LA MANO

■ RISCRIVI OGNI PARTE DELLA MANO NELLA GIUSTA ETICHETTA.

ANULARE - POLSO - INDICE - PALMO

Questa è una copia
dimostrativa.

Tutti i nostri libri possono
essere acquistati sul sito.

©Pianetabambini.it



LE PARTI DELLA MANO

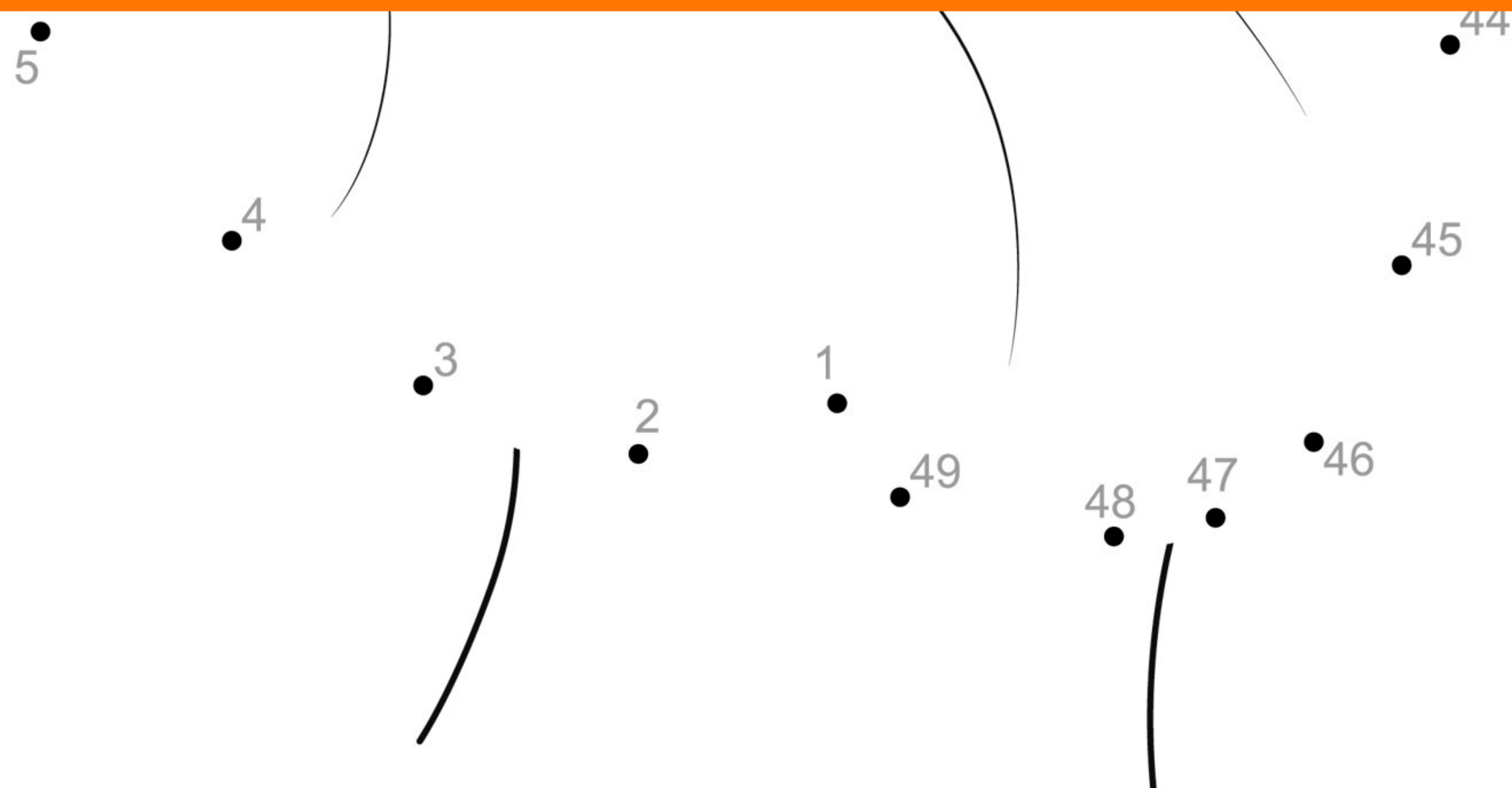
IL GIOCO DEI PUNTINI

UNISCI I PUNTINI DA 1 A 49.

22 23

Questa è una copia
dimostrativa.
Tutti i nostri libri possono
essere acquistati sul sito.

©Pianetabambini.it



LE PARTI DELLA MANO

LA MIA MANO

■ POGGIA LA MANO SUL FOGLIO E DISEGNA L'IMPRONTA.

Questa è una copia
dimostrativa.

Tutti i nostri libri possono
essere acquistati sul sito.

©Pianetabambini.it

PIANETABAMBINI EDITORI

Direzione e progettazione editoriale:

Michela Accarino

Grafica e impaginazione:

Vittorio Orlando

Referenze iconografiche e fotografiche:

Freepik Company S.L.

Tutti i diritti sono riservati. È vietata la riproduzione dell'opera o di parti di essa, con qualsiasi mezzo se non espressamente autorizzato dall'editore.

Sito web:

<https://pianetabambini.it>

Contatti:

pianetabambini.it@gmail.com

© 2023 Pianetabambini Editori

Identificativo ISBN:

979-12-80300-55-3