


Schede didattiche di primavera


- Completa le parole che seguono.



..... volo




fo a



formi




gera o




mo




..... iattolo




mar rita




coni o



ra



cilie a



aspara



a llo

Schede didattiche di primavera

- Inserisci l'articolo determinativo nella colonna di sinistra e l'articolo indeterminativo nella colonna di destra.

l'erba



un'erba

..... tulipano



..... tulipano

..... ape



..... ape

..... bruco



..... bruco

..... asparago



..... asparago

..... rondine



..... rondine

..... uccello



..... uccello

..... primula



..... primula

..... scoiattolo



..... scoiattolo

..... primavera



..... primavera

..... albero





..... albero

..... oca



..... oca




Schede didattiche di primavera

- Trasforma al femminile i seguenti nomi di alberi ottenendo così il nome del loro frutto.

il pero



la pera



il pesco




.....

il ciliegio



.....



il nocciolo




.....

il melo



.....



il castagno




.....

l'arancio



.....



il mandorlo




.....

l'albicocco



.....



il noce



.....

il banano



.....



il nespolo






.....

Schede didattiche di primavera

- Trascrivi i nomi di persona, animale e cosa negli spazi appropriati.

coniglio - maestra - margherita - giardiniere - ape - rondine -
bambina - casa - giardino - farfalla - giornalista - fruttivendolo -
pulcino - coccinella - tulipano - contadino - aquilone - prato



Schede didattiche di primavera

- Comprensione del testo: leggi il seguente brano e rispondi alle domande più sotto.



Una rondine porta primavera



Verso la fine di marzo la prima rondine giunse sotto il tetto. Si aggrappò al nido, sbatté più volte le ali, poi riprese a volare nel cielo disegnando nell'aria ampi cerchi. Passò sul melo dell'orto, e subito dai piccoli rametti brulli sbucarono alcune gemme. In un baleno, dai cartocchetti che bucavano l'aria come dentini, si svolsero i bianchi fiori il melo sembrò a tutti una bella nuvola caduta dal cielo nell'orto. La rondine passò a volo sul pesco, e anche il pesco si ingemmò. Giunse perfino sul mandorlo, là verso la collina, e col suo grido acuto la rondine lo risvegliò. Poi sfiorò i prati e l'erba incominciò a tremare nell'aria col suo filo di un verde tenero; sfiorò le prode, e l'acqua dei ruscelli incominciò a scorrere tra i sassi; e le viole, sotto le larghe foglie, si destarono come per incanto, spandendo nell'aria il loro delicato profumo. Volava, volava, la rondine, e cinguettava felice. (C. Bucci)




Rispondi:

1. In quale periodo ci troviamo?
2. Quali sono gli alberi menzionati nel racconto?
3. Cosa succede agli alberi quando passa la rondine?
4. Cosa succede al ruscello quando passa la rondine?

Schede didattiche di primavera



Il nido del pendolino



Molti uccelli fanno un nido con rametti e fili d'erba intrecciati ma quello del pendolino è speciale. Il maschio sceglie un salice o un pioppo e su un ramo **biforcuto** inizia la sua opera.

Cerca fibre vegetali, steli, foglie secche di **graminacee** e costruisce una specie di amaca, incorporandovi i due rametti. Le pareti imbottite di soffice materiale salgono poco a poco fino a che il nido non prende la forma di **panierino**.

Il maschio cerca poi di attirare una femmina nel suo **abbozzo** di nido e, se ci riesce, continueranno insieme la costruzione.

Il maschio porta il materiale, la femmina cuce e imbottisce le pareti che raggiungono uno spessore di qualche centimetro.

La femmina depone da cinque a otto uova, mentre il maschio rifinisce il tunnel di entrata. Il nido sarà pronto a maggio e sarà quasi invisibile nel folto fogliame.

Comprensione del testo:

1. Sottolinea gli articoli con il colore giallo. ●



2. Sottolinea gli aggettivi con il colore verde. ●

3. Sottolinea i nomi con il colore rosso. ●

4. Sottolinea i verbi con il colore blu. ●




5. Sottolinea le preposizioni con il colore viola. ●

6. Spiega il significato delle parole scritte in grassetto usando se necessario il dizionario.




Schede didattiche di primavera

- Aiuta la nostra amica ape ad uscire dall'alveare e trovare il fiore.



Schede didattiche di primavera

- Crucipuzzle di primavera!



APE - BRUCO - CHIOCCIOLA - COCCINELLA - CONIGLIO
FARFALLA - FORMICA - MARGHERITA - MOSCA - PAPAVERO
PRIMAVERA - PRIMULA - PULCINO - RONDINE - TULIPANO



L	C	H	I	O	C	C	I	O	L	A	N	U	F	M	Q	A	B
B	F	E	P	Z	M	Q	I	Q	W	B	M	O	S	C	A	P	U
W	B	K	L	W	L	X	Z	K	P	X	C	R	D	J	I	E	X
G	H	G	Z	C	O	N	I	G	L	I	O	L	C	F	R	B	T
C	P	W	P	R	I	M	A	V	E	R	A	U	U	E	V	R	U
O	F	P	X	F	G	M	A	R	G	H	E	R	I	T	A	U	L
F	O	R	M	I	C	A	Z	N	Z	K	N	I	K	B	J	C	I
P	H	K	D	V	B	C	O	C	C	I	N	E	L	L	A	O	P
Q	P	A	P	A	V	E	R	O	X	F	P	O	Y	U	Q	I	A
P	R	I	M	U	L	A	Z	P	Q	W	J	S	H	Y	G	R	N
S	P	U	L	C	I	N	O	F	A	R	F	A	L	L	A	R	O
M	E	B	A	R	O	N	D	I	N	E	L	V	C	H	B	P	B

Schede didattiche di primavera

- Completa il cruciverba di primavera e nelle caselle colorate scoprirai la parola misteriosa.

1

2

3

4

5

6

7

8

1. Lo sono Cip & Ciop.
2. Il fiore con le spine più famoso.
3. L'insetto che produce il miele.
4. Il mese in cui inizia la primavera.
5. Piccolo rettile con coda che può ricrescere.
6. Insetto dalle ali coloratissime.
7. Il fiore più utilizzato per il gioco "m'ama non m'ama".
8. Piccolo insetto che vive in comunità organizzate.



Sono ortaggi tipicamente primaverili e dalle tante proprietà nutrizionali: